



Statistische Berichte

# Personalbestand an den Hochschulen in Bayern

Stand: 1. Dezember 2016



B III 4-1 j 2016  
Hrsg. im März 2018  
Bestellnr. B3410C 201600

## Zeichenerklärung

- 0 mehr als nichts, aber weniger als die Hälfte der kleinsten in der Tabelle nachgewiesenen Einheit
- nichts vorhanden oder keine Veränderung
- / keine Angaben, da Zahlen nicht sicher genug
- Zahlenwert unbekannt, geheimzuhalten oder nicht rechenbar
- ... Angabe fällt später an
- X Tabellenfach gesperrt, da Aussage nicht sinnvoll
- ( ) Nachweis unter dem Vorbehalt, dass der Zahlenwert erhebliche Fehler aufweisen kann
- p vorläufiges Ergebnis
- r berichtigtes Ergebnis
- s geschätztes Ergebnis
- D Durchschnitt
- ≙ entspricht

## Auf- und Abrunden

Im Allgemeinen ist ohne Rücksicht auf die Endsummen auf- bzw. abgerundet worden. Deshalb können sich bei der Summierung von Einzelangaben geringfügige Abweichungen zu den ausgewiesenen Endsummen ergeben. Bei der Aufgliederung der Gesamtheit in Prozent kann die Summe der Einzelwerte wegen Rundens vom Wert 100 % abweichen. Eine Abstimmung auf 100 % erfolgt im Allgemeinen nicht.

## Publikationsservice

Das Bayerische Landesamt für Statistik veröffentlicht jährlich über 400 Publikationen. Das aktuelle Veröffentlichungsverzeichnis ist im Internet als Datei verfügbar, kann aber auch als Druckversion kostenlos zugesandt werden.

### Kostenlos

ist der Download der meisten Veröffentlichungen, z.B. von Statistischen Berichten (PDF- oder Excel-Format).

### Kostenpflichtig

sind alle Printversionen (auch von Statistischen Berichten), Datenträger und ausgewählte Dateien (z.B. von Verzeichnissen, von Beiträgen, vom Jahrbuch).

### Newsletter Veröffentlichungen

Die Themenbereiche können individuell ausgewählt werden. Über Neuerscheinungen wird aktuell informiert.

### Webshop

 Alle Veröffentlichungen sind im Internet verfügbar unter [www.statistik.bayern.de/veroeffentlichungen](http://www.statistik.bayern.de/veroeffentlichungen)

## Impressum

### Statistische Berichte

bieten in tabellarischer Form neuestes Zahlenmaterial der jeweiligen Erhebung. Dieses wird, soweit erforderlich, methodisch erläutert und kurz kommentiert.

### Herausgeber, Druck und Vertrieb

Bayerisches Landesamt für Statistik  
Nürnberger Straße 95  
90762 Fürth

### Papier

Gedruckt auf umweltfreundlichem Papier, chlorfrei gebleicht.

### Vertrieb

E-Mail [vertrieb@statistik.bayern.de](mailto:vertrieb@statistik.bayern.de)  
Telefon 089 2119-3205  
Telefax 089 2119-3457

### Auskunftsdienst

E-Mail [info@statistik.bayern.de](mailto:info@statistik.bayern.de)  
Telefon 089 2119-3218  
Telefax 089 2119-13580

© Bayerisches Landesamt für Statistik, Fürth 2018  
Vervielfältigung und Verbreitung, auch auszugsweise, mit Quellenangabe gestattet.

**Hinweis:** Diese Druckschrift wird im Rahmen der Öffentlichkeitsarbeit der Bayerischen Staatsregierung herausgegeben. Sie darf weder von Parteien noch von Wahlwerbern oder Wahlhelfern im Zeitraum von fünf Monaten vor einer Wahl zum Zwecke der Wahlwerbung verwendet werden. Dies gilt für Landtags-, Bundestags-, Kommunal- und Europawahlen. Missbräuchlich ist während dieser Zeit insbesondere die Verteilung auf Wahlveranstaltungen, an Informationsständen der Parteien sowie das Einlegen, Aufdrucken und Aufkleben parteipolitischer Informationen oder Werbemittel. Untersagt ist gleichfalls die Weitergabe an Dritte zum Zwecke der Wahlwerbung. Auch ohne zeitlichen Bezug zu einer bevorstehenden Wahl darf die Druckschrift nicht in einer Weise verwendet werden, die als Parteinahme der Staatsregierung zugunsten einzelner politischer Gruppen verstanden werden könnte. Den Parteien ist es gestattet, die Druckschrift zur Unterrichtung ihrer eigenen Mitglieder zu verwenden.

# Inhaltsverzeichnis

|   |    |
|---|----|
| <b>Vorbemerkungen</b> .....   | 4  |
| <b>Abbildungen und Tabellen</b>   |    |
| Abb. 1 Frauenanteil in der Professorenschaft in Bayern 2016 nach Fächergruppen .....  | 8  |
| Abb. 2 Professoren, Dozenten/Assistenten und Wissenschaftlich/Künstlerische Mitarbeiter in Bayern seit 2000 .....   | 8  |
| Abb. 3 Index zur Zahl des Hochschulpersonals und der Studierenden seit 2000 .....   | 9  |
| Abb. 4 Hauptberuflich wissenschaftliches und künstlerisches Personal in Bayern seit 2000 nach Beschäftigungsdauer.....  | 9  |
| Übersicht 1 Betreuungsrelationen in Bayern seit 2000 nach Fächergruppen .....   | 10 |
| Übersicht 2 Wissenschaftliches und künstlerisches Personal an den Hochschulen in Bayern 2016 nach Geschlecht .....  | 13 |
| 1a Personal nach Hochschulart, Hochschule und Beschäftigungsverhältnis.....   | 15 |
| 1b Personal nach Fächergruppe (organisatorische Zugehörigkeit), Hochschulart Beschäftigungsverhältnis .....   | 18 |
| 2a Wissenschaftliches und künstlerisches Personal nach Hochschulart, Hochschule, Beschäftigungsverhältnis und Personalgruppe .....                                      | 20 |
| 2b Wissenschaftliches und künstlerisches Personal nach Hochschulart, Fächergruppe (organisatorische Zugehörigkeit), Beschäftigungsverhältnis und Personalgruppe.....    | 23 |
| 3 Hauptberufliches wissenschaftliches und künstlerisches Personal nach Hochschulart Fächergruppe (organisatorische Zugehörigkeit), Altersgruppe und Personalgruppe..... | 25 |
| 4a Verwaltungs-, technisches und sonstiges Hochschulpersonal nach Hochschulart, Hochschule und Personalgruppe.....  | 31 |
| 4b Verwaltungs-, technisches und sonstiges Hochschulpersonal nach Fächergruppe (organisatorische Zugehörigkeit) und Personalgruppe.....                                 | 32 |

## Vorbemerkungen

### 1. Rechtsgrundlagen

Gesetz über die Statistik für das Hochschulwesen (Hochschulstatistikgesetz – HStatG) vom 2. November 1990 (BGBl I S. 2414), zuletzt geändert durch Art. 2 des Gesetzes vom 25. Juni 2005 (BGBl I S. 1860), i.V.m. dem Gesetz über die Statistik für Bundeszwecke (Bundesstatistikgesetz – BStatG) vom 22. Januar 1987 (BGBl I S. 462, 565), zuletzt geändert durch Art. 3 des Gesetzes vom 7. September 2007 (BGBl I S. 2246)

Erhoben werden die Angaben zu § 3 Abs. 1 Nr. 4 HStatG.

Die Auskunftspflicht ergibt sich aus § 5 Abs. 2 Nr. 1 HStatG i.V.m. § 15 BStatG. Hiernach sind die Leiter der in § 2 Nr. 1 HStatG genannten Einrichtungen auskunftspflichtig. Gemäß § 5 Abs. 4 HStatG sind die Auskünfte aus den Unterlagen der Hochschulverwaltungen zu erteilen.

Die erhobenen Einzelangaben werden nach § 16 BStatG geheim gehalten.

Gemäß § 6 HStatG dürfen Ergebnisse der Hochschulstatistik auf die einzelne Hochschule und einzelne Hochschulstandorte bezogen veröffentlicht werden.

### 2. Umfang der Erhebung

Die Erhebung des Hochschulpersonals auf der Grundlage des Hochschulstatistikgesetzes wird jährlich zum 1. Dezember durchgeführt. Erfasst wird das zum Stichtag an der Hochschule tätige haupt- und nebenberufliche Personal, auch soweit kein Anstellungsverhältnis zum Land oder zur Hochschule besteht. Entsprechend der Differenzierung nach den Aufgaben in der Hochschule, gibt es vier Hauptgruppen:

- das **hauptberuflich tätige wissenschaftliche und künstlerische Personal:**

Professoren, Dozenten und Assistenten, wissenschaftliche und künstlerische Mitarbeiter, Lehrkräfte für besondere Aufgaben

- das **nebenberuflich tätige wissenschaftliche und künstlerische Personal:**

Gastprofessoren, Emeriti, Lehrbeauftragte (einschließlich Honorarprofessoren, Privatdozenten, außerplanmäßige Professoren) und wissenschaftliche Hilfskräfte (einschließlich Tutoren und studentische Hilfskräfte)

- das **hauptberuflich tätige nichtwissenschaftliche Personal:**

Verwaltungspersonal, Bibliothekspersonal, technisches Personal, sonstiges Personal, Auszubildende, Praktikanten, Pflegepersonal an den Hochschulkliniken

- das **nebenberuflich tätige nichtwissenschaftliche Personal:**

sonstige Hilfskräfte

Grundsätzlich werden nur Personen erfasst, deren Tätigkeit mindestens die Dauer eines Semesters erreicht bzw. für ein Semester zählt (z. B. bei Lehrveranstaltungen in Form von Blockunterricht).

Für die Statistik werden **Beschäftigungsfälle** erfasst. Daher werden Personen, die haupt- und nebenberuflich an derselben Hochschule tätig sind und nebenberuflich tätige Lehrkräfte mit zwei oder mehreren Lehraufträgen auch zweimal bzw. mehrmals gezählt.

Nicht erhoben werden:

- geringfügig Beschäftigte mit weniger als 20 Stunden Arbeitszeit (Kurse, Einzelvorträge) im Berichtsjahr
- Beschäftigte, die ohne Bezüge beurlaubt sind
- Personen, die aus Drittmitteln finanziert werden, die aber nicht in den Hochschulhaushalt eingestellt bzw. von der Hochschule verwaltet werden (Bsp.: Privatdienstvertrag mit einem Professor)
- Emeriti, die im Berichtsjahr keine Aufgaben in Forschung und/oder Lehre an der Hochschule wahrnehmen
- Zivildienstleistende

- Laufbahngruppen: Aufgrund des neuen Leistungslaufbahngesetzes (LibG) vom 5. August 2010 sind in Bayern die bisher geltenden Laufbahngruppen entfallen

Die vier Laufbahngruppen des einfachen, mittleren, gehobenen und höheren Dienstes werden durch eine durchgehende Leistungslaufbahn ersetzt, in die entsprechend dem Schul- und Hochschulrecht nach Vor- und Ausbildung sowie gegebenenfalls unter Berücksichtigung beruflicher Leistungen in vier unterschiedlichen Qualifikationsebenen (Q1 bis Q4) eingestiegen wird.

### 3. Erhebungsmerkmale

Erfasst werden für jede Person:

#### **Kleinste (erfassbare) organisatorische Einheit, der die Person zugeordnet ist**

Kleinste organisatorische Einheiten können – je nach den Gegebenheiten in der Hochschule – sein:

Fachbereiche, Fakultäten, Lehrstühle, Institute, Abteilungen, Hochschulbibliothek, Hochschulrechenzentrum.

Personen, die verschiedenen organisatorischen Einheiten zugeordnet sind, werden unter der Einheit mit dem höchsten Anteil an der Arbeitszeit erfasst.

#### **Fachgebiet**

Das Fachgebiet bezeichnet das Forschungsgebiet, Lehrfach bzw. den Aufgabenbereich bei zentralen Einrichtungen.

#### **Amts-/Dienstbezeichnung**

**Tätigkeit** (hauptberuflich/hauptamtlich oder nebenberuflich/nebenamtlich)

#### **Beschäftigungsverhältnis:**

- **Arbeitszeit** (Vollzeit oder Teilzeit)

- **Dienstverhältnis**

- **Dauer der Beschäftigung** (unbefristet oder befristet)

- **Laufbahngruppe**

- **Einstufung nach Besoldungs-, Vergütungs-, Entgelt- und Lohngruppen**

Die Einstufung in Besoldungs-, Vergütungs-, Entgelt- oder Lohngruppen richtet sich nach den gesetzlichen bzw.

tariflichen Regelungen für die verschiedenen Personalgruppen. Abweichende Einstufungen (wie z. B. an

nichtstaatlichen Hochschulen oder bei Privatdienstverträgen) werden in Anlehnung an eine vergleichbare Signatur

zugeordnet und verschlüsselt. Ordensangehörige werden entsprechend ihrer Tätigkeit adäquat eingestuft.

- **Art der Mittel, über die das Beschäftigungsverhältnis finanziert wird** (z. B. Stellenplan, Drittmittel, sonstige

#### **Angaben zur Person:**

- **Geschlecht**

- **Alter (Geburtsmonat und Geburtsjahr)**

- **Staatsangehörigkeit**

Die Angaben zum Alter und zur Staatsangehörigkeit werden nur für das wissenschaftliche und künstlerische Personal erhoben.

#### **Angaben zur Habilitation (für alle an der Hochschule tätigen habilitierten Angehörigen des wissenschaftlichen und künstlerischen Personals):**

- **Hochschule der Habilitation**

- **Jahr der Habilitation**

- **Fachgebiet der Habilitation**

- **Jahr der ersten (an einer deutschen Hochschule abgeschlossenen) Berufung zum Professor**

Die Angaben zur Habilitation beziehen sich – falls mehrere Habilitationen vorliegen – auf die erste Habilitation.

### **Betreuungsrelationen**

Die Kennzahl beschreibt das zahlenmäßige Verhältnis der Studierenden, Absolventen und Promovierenden zum wissenschaftlichen und künstlerischen Personal in Vollzeitäquivalenten.

### **Vollzeitäquivalente**

Die Gewichtung des Personals erfolgt anhand des Beschäftigungsverhältnisses und der Art der Tätigkeit (haupt-/nebenberuflich). Hauptberufliches Personal in Vollzeit wird mit 1,0, hauptberufliches Personal in Teilzeit mit 0,5 und nebenberufliches Personal mit 0,2 gewichtet.

### **Abkürzungen**

|       |  |
|-------|--|
| angew | angewandte                               |
| FH    | Fachhochschule                           |
| H     | Hochschule                               |
| HaW   | Hochschule für angewandte Wissenschaften |
| OTH   | Ostbayerische Technische Hochschule      |
| priv  | privat                                   |
| TH    | Technische Hochschule                    |
| U     | Universität                              |

Zum Berichtsjahr 2015 gab es eine Änderung in der Fächersystematik (siehe unten stehende Übersicht), die bei der Auswertung von Zeitreihen zu Fächergruppen und Lehr- und Forschungsbereichen berücksichtigt werden muss. Alle Änderungen der Fächersystematik ab dem Wintersemester 2015/16 auf der nächsten Seite.

## Änderung der Fächersystematik ab WS 2015/16

| betrifft Berichtsjahre bis einschließlich 2014   |           | ab Berichtsjahr 2015   |           |
|--|-----------|--|-----------|
| <b>Textänderungen</b>  |           |  |           |
| Bezeichnung  | Schlüssel | Bezeichnung  | Schlüssel |
| Fächergruppe Sprach- und Kulturwissenschaften  | 01        | Fächergruppe Geisteswissenschaften   | 01        |
| LuF Sprach- und Kulturwissenschaften allgemein   | 01        | LuF Geisteswissenschaften allgemein  | 01        |
| Fachgebiet Deutsch für Ausländer   | 1040      | Fachgebiet Deutsch als Fremdsprache oder als Zweitsprache  | 1040      |
| Fachgebiet Berufspädagogik   | 1805      | Fachgebiet Berufs- und Wirtschaftspädagogik  | 1805      |
| Fachgebiet Frühpädagogik   | 1826      | Fachgebiet Pädagogik der frühen Kindheit   | 1826      |
| LuF Elektrotechnik   | 710       | LuF Elektrotechnik und Informationstechnik   | 710       |
| Fachgebiet Nachrichten-/Informationstechnik  | 7130      | Fachgebiet Kommunikations- und Informationstechnik   | 7130      |
| <b>Neue Lehr- und Forschungsbereiche bzw. Fachgebiete</b>                                    |           |  |           |
|  |           | LuF Islamische Studien   | 195       |
|  |           | Fachgebiet Islamische Studien  | 1950      |
|  |           | LuF Materialwissenschaft und Werkstofftechnik  | 770       |
|  |           | Fachgebiet Materialwissenschaften  | 7700      |
| <b>Neue Zuordnung bisheriger Fächergruppen, Studienbereichen bzw. Studienfächer</b>          |           |  |           |
| LuF Psychologie in der Fächergruppe Sprach- und Kulturwissenschaften                         | 170       | LuF Psychologie in der Fächergruppe Rechts-, Wirtschafts- und Sozialwissenschaften                                     | 315       |
| Studienbereich Erziehungswissenschaften in der Fächergruppe Sprach- und Kulturwissenschaften | 180       | Studienbereich Erziehungswissenschaften in der Fächergruppe Rechts-, Wirtschafts- und Sozialwissenschaften             | 320       |
| LuF Sonderpädagogik entfällt   | 190       | Alle Fachgebiete des LuF Sonderpädagogik zusammengefasst in Fachgebiet Sonderpädagogik im LuF Erziehungswissenschaften | 1827      |
| LuF Informatik in der Fächergruppe Mathematik, Naturwissenschaften                           | 350       | LuF Informatik in der Fächergruppe Ingenieurwissenschaften   | 765       |
| Fächergruppe Veterinärmedizin  | 06        | Fächergruppe Agrar-, Forst- und Ernährungswissenschaften, Veterinärmedizin   | 07        |
| Fächergruppe Agrar-, Forst- und Ernährungswissenschaften                                     | 07        |  |           |
| Fachgebiet Werkstoffwissenschaft/-technik im LuF Maschinenbau/Verfahrenstechnik              | 6990      | Fachgebiet Werkstofftechnik im LuF Materialwissenschaft und Werkstofftechnik   | 6990      |

Abb. 1

### Frauenanteil in der Professorenschaft in Bayern 2016 nach Fächergruppen

in Prozent

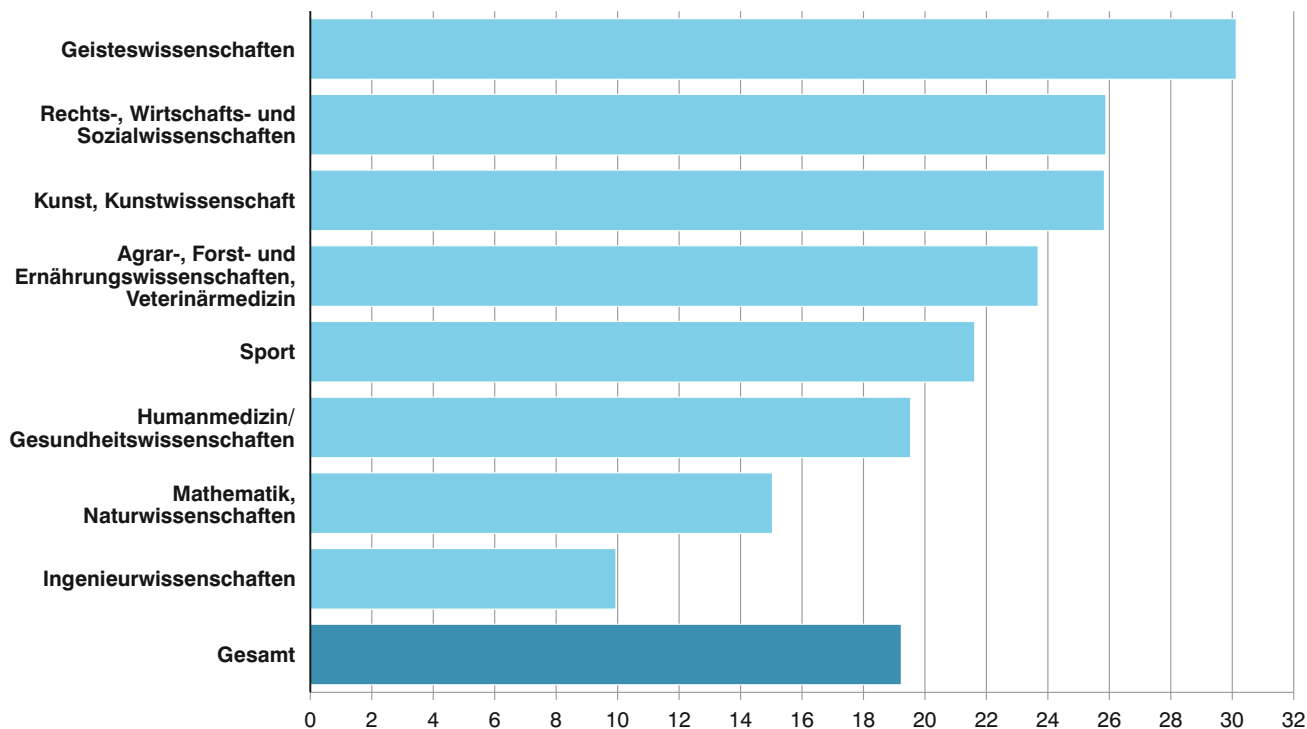


Abb. 2

### Professoren, Dozenten/Assistenten und Wissenschaftlich/Künstlerische Mitarbeiter in Bayern seit 2000

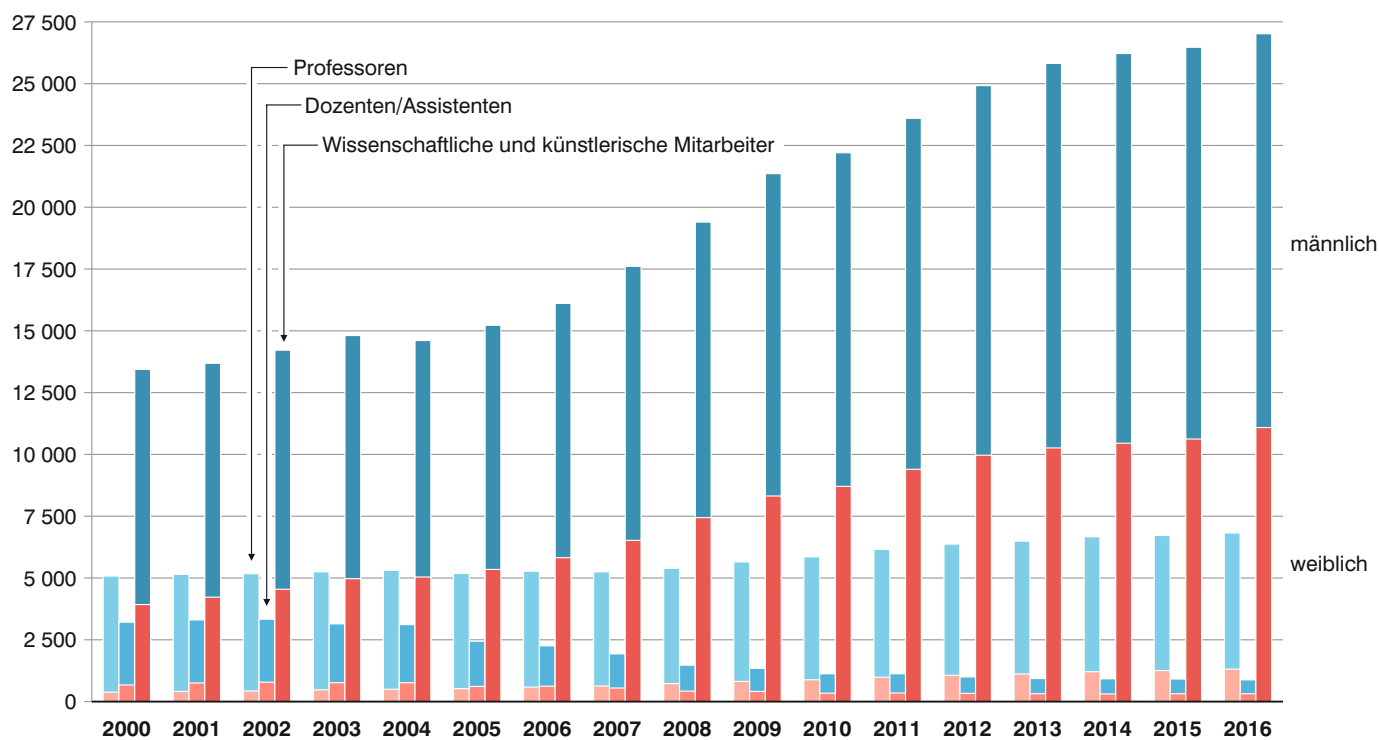




Abb. 3

**Index zur Zahl des Hochschulpersonals und der Studierenden seit 2000**

2000 = 100

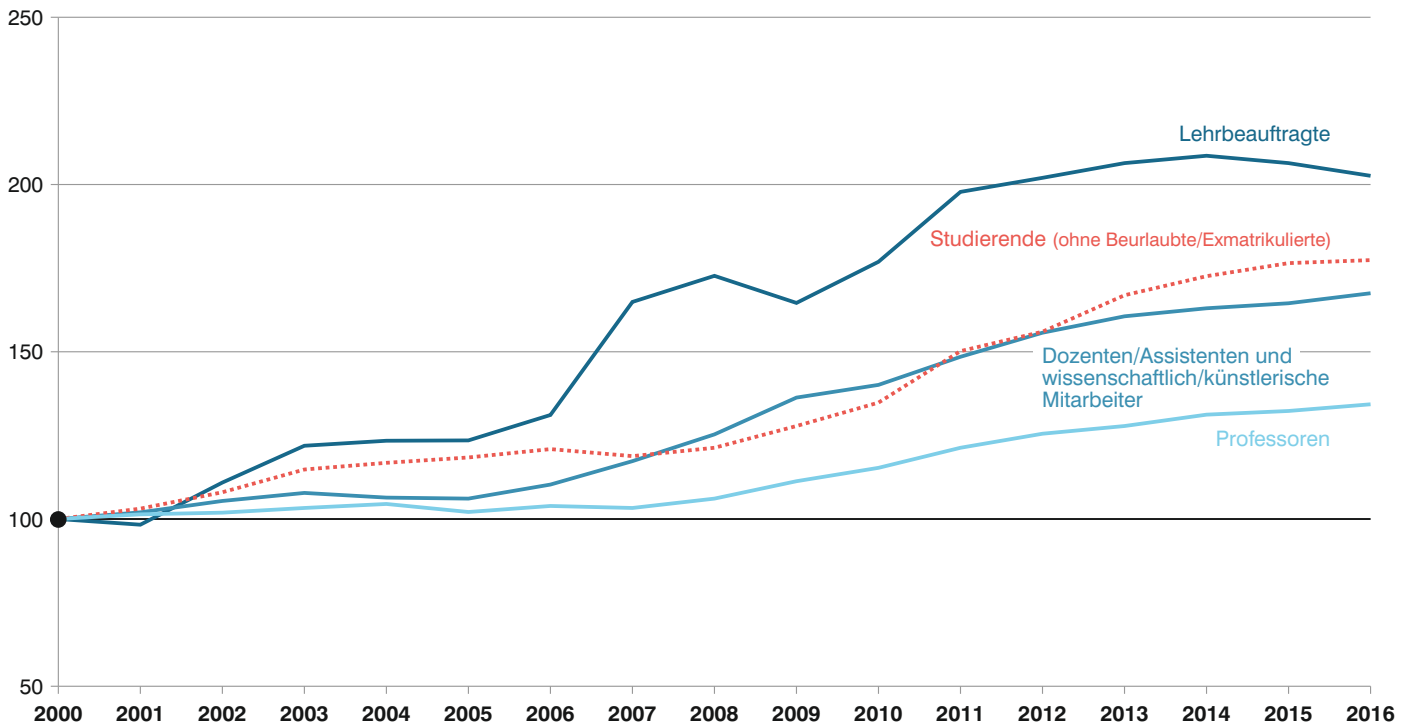
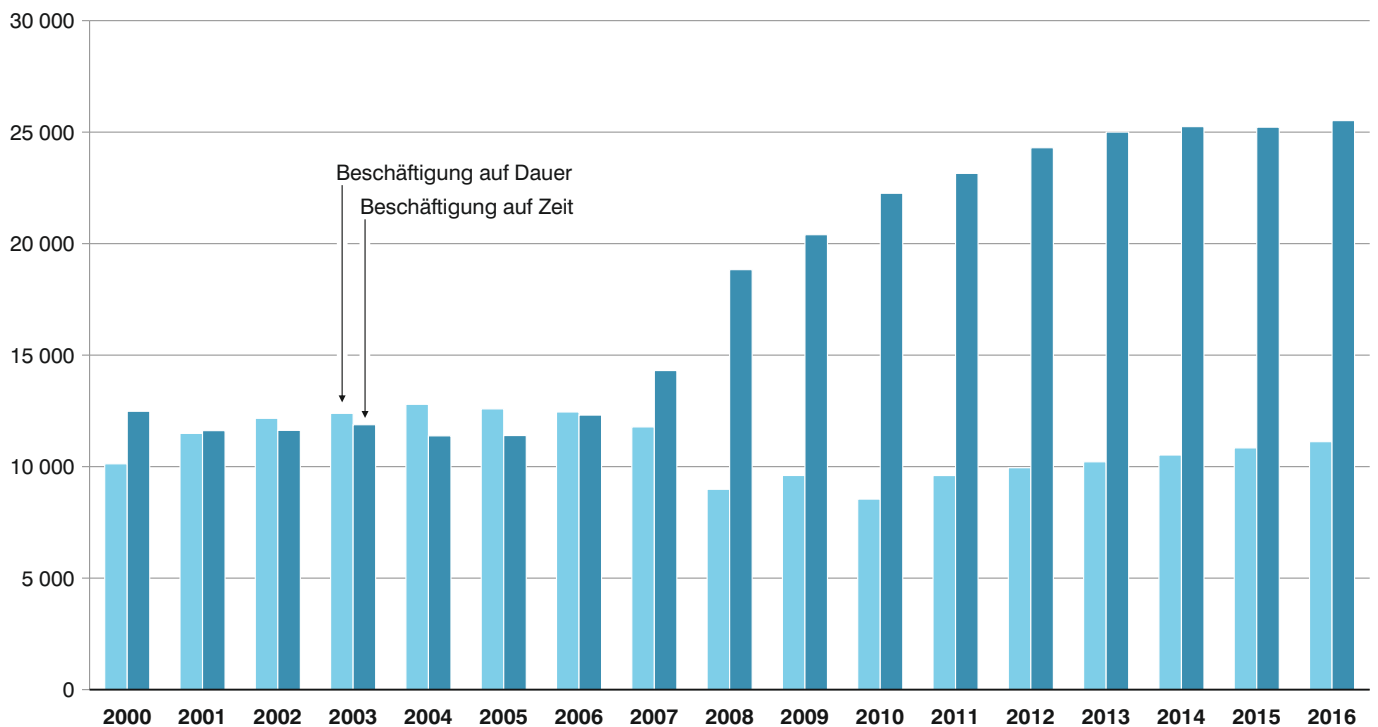


Abb. 4

**Hauptberuflich wissenschaftliches und künstlerisches Personal in Bayern seit 2000 nach Beschäftigungsdauer**

Personen



### Übersicht 1. Betreuungsrelationen in Bayern seit 2000 nach Fächergruppen<sup>1)</sup>

| Fächergruppe <sup>2)</sup>                     | Jahr <sup>3)</sup> | Studierende | Absolventen <sup>4)</sup> | Promotionen | Wissenschaftl. und künstler. Personal <sup>5)</sup> | Professoren <sup>6)</sup> | Es entfallen                    |                           |                               |                           |             |
|--|--------------------|-------------|---------------------------|-------------|---|---------------------------|---------------------------------|---------------------------|-------------------------------|---------------------------|-------------|
|  |                    |             |                           |             |   |                           | Studierende                     | Absolventen <sup>4)</sup> | Studierende                   | Absolventen <sup>4)</sup> | Promotionen |
|  |                    |             |                           |             |   |                           | auf wissenschaftliches Personal |                           | auf Professoren <sup>6)</sup> |                           |             |
| Geisteswissenschaften <sup>7)</sup>            | 2000               | 42 827      | 5 108                     | 381         | 2 456,4   | 781,5                     | 17,4                            | 2,1                       | 54,8                          | 6,5                       | 0,5         |
|  | 2001               | 43 761      | 5 510                     | 372         | 2 671,6   | 811,0                     | 16,4                            | 2,1                       | 54,0                          | 6,8                       | 0,5         |
|  | 2002               | 46 101      | 5 528                     | 394         | 2 737,8   | 810,5                     | 16,8                            | 2,0                       | 56,9                          | 6,8                       | 0,5         |
|  | 2003               | 50 464      | 4 989                     | 340         | 2 628,1   | 778,5                     | 19,2                            | 1,9                       | 64,8                          | 6,4                       | 0,4         |
|  | 2004               | 52 439      | 4 932                     | 373         | 2 492,0   | 760,5                     | 21,0                            | 2,0                       | 69,0                          | 6,5                       | 0,5         |
|  | 2005               | 54 502      | 5 405                     | 487         | 2 437,6   | 733,5                     | 22,4                            | 2,2                       | 74,3                          | 7,4                       | 0,7         |
|  | 2006               | 56 585      | 6 294                     | 314         | 2 519,8   | 749,0                     | 22,5                            | 2,5                       | 75,5                          | 8,4                       | 0,4         |
|  | 2007               | 54 352      | 7 037                     | 381         | 2 811,8   | 746,0                     | 19,3                            | 2,5                       | 72,9                          | 9,4                       | 0,5         |
|  | 2008               | 52 023      | 8 301                     | 400         | 2 886,8   | 756,0                     | 18,0                            | 2,9                       | 68,8                          | 11,0                      | 0,5         |
|  | 2009               | 53 928      | 8 508                     | 411         | 2 990,7   | 785,0                     | 18,0                            | 2,8                       | 68,7                          | 10,8                      | 0,5         |
|  | 2010               | 55 828      | 8 858                     | 442         | 3 132,4   | 797,5                     | 17,8                            | 2,8                       | 70,0                          | 11,1                      | 0,6         |
|  | 2011               | 59 116      | 9 298                     | 363         | 3 349,8   | 816,0                     | 17,6                            | 2,8                       | 72,4                          | 11,4                      | 0,4         |
|  | 2012               | 59 654      | 9 721                     | 430         | 3 383,1   | 825,5                     | 17,6                            | 2,9                       | 72,3                          | 11,8                      | 0,5         |
|  | 2013               | 62 451      | 9 985                     | 466         | 3 088,2   | 824,5                     | 20,2                            | 3,2                       | 75,7                          | 12,1                      | 0,6         |
|  | 2014               | 63 431      | 10 167                    | 447         | 2 923,6   | 803,5                     | 21,7                            | 3,5                       | 78,9                          | 12,7                      | 0,6         |
|  | 2015               | 48 488      | 10 228                    | 433         | 2 080,6   | 593,5                     | 23,3                            | 4,9                       | 81,7                          | 17,2                      | 0,7         |
|  | 2016               | 47 953      | 6 151                     | 369         | 2 006,1   | 615,0                     | 23,9                            | 3,1                       | 78,0                          | 10,0                      | 0,6         |
| Sport  | 2000               | 1 485       | 103                       | 7           | 119,2   | 13,0                      | 12,5                            | 0,9                       | 114,2                         | 7,9                       | 0,5         |
|  | 2001               | 1 561       | 112                       | 3           | 134,0   | 13,0                      | 11,6                            | 0,8                       | 120,1                         | 8,6                       | 0,2         |
|  | 2002               | 1 664       | 153                       | 9           | 136,8   | 14,0                      | 12,2                            | 1,1                       | 118,9                         | 10,9                      | 0,6         |
|  | 2003               | 1 917       | 154                       | 10          | 116,2   | 15,0                      | 16,5                            | 1,3                       | 127,8                         | 10,3                      | 0,7         |
|  | 2004               | 2 122       | 129                       | 6           | 116,7   | 14,0                      | 18,2                            | 1,1                       | 151,6                         | 9,2                       | 0,4         |
|  | 2005               | 2 228       | 180                       | 9           | 165,0   | 19,0                      | 13,5                            | 1,1                       | 117,3                         | 9,5                       | 0,5         |
|  | 2006               | 2 364       | 156                       | 12          | 164,4   | 18,0                      | 14,4                            | 0,9                       | 131,3                         | 8,7                       | 0,7         |
|  | 2007               | 2 313       | 205                       | 11          | 154,5   | 17,0                      | 15,0                            | 1,3                       | 136,1                         | 12,1                      | 0,6         |
|  | 2008               | 2 166       | 270                       | 6           | 166,4   | 19,5                      | 13,0                            | 1,6                       | 111,1                         | 13,8                      | 0,3         |
|  | 2009               | 2 122       | 287                       | 5           | 173,7   | 20,0                      | 12,2                            | 1,7                       | 106,1                         | 14,4                      | 0,3         |
|  | 2010               | 2 169       | 274                       | 14          | 186,6   | 21,0                      | 11,6                            | 1,5                       | 103,3                         | 13,0                      | 0,7         |
|  | 2011               | 2 320       | 312                       | 8           | 197,8   | 26,0                      | 11,7                            | 1,6                       | 89,2                          | 12,0                      | 0,3         |
|  | 2012               | 2 463       | 313                       | 12          | 190,5   | 25,5                      | 12,9                            | 1,6                       | 96,6                          | 12,3                      | 0,5         |
|  | 2013               | 2 842       | 225                       | 11          | 179,4   | 26,0                      | 15,8                            | 1,3                       | 109,3                         | 8,7                       | 0,4         |
|  | 2014               | 2 868       | 240                       | 19          | 180,0   | 28,0                      | 15,9                            | 1,3                       | 102,4                         | 8,6                       | 0,7         |
|  | 2015               | 2 849       | 330                       | 19          | 160,0   | 27,5                      | 17,8                            | 2,1                       | 103,6                         | 12,0                      | 0,7         |
|  | 2016               | 2 750       | 364                       | 12          | 166,6   | 33,5                      | 16,5                            | 2,2                       | 82,1                          | 10,9                      | 0,4         |
| Rechts-, Wirtschafts- und Sozialwissenschaften | 2000               | 76 154      | 9 022                     | 541         | 2 701,3   | 1 040,0                   | 28,2                            | 3,3                       | 73,2                          | 8,7                       | 0,5         |
|  | 2001               | 77 216      | 8 590                     | 536         | 2 784,2   | 1 034,0                   | 27,7                            | 3,1                       | 74,7                          | 8,3                       | 0,5         |
|  | 2002               | 80 572      | 9 406                     | 503         | 2 894,8   | 1 030,5                   | 27,8                            | 3,2                       | 78,2                          | 9,1                       | 0,5         |
|  | 2003               | 83 507      | 9 620                     | 494         | 2 893,6   | 1 022,0                   | 28,9                            | 3,3                       | 81,7                          | 9,4                       | 0,5         |
|  | 2004               | 82 802      | 10 237                    | 591         | 2 882,9   | 1 060,0                   | 28,7                            | 3,6                       | 78,1                          | 9,7                       | 0,6         |
|  | 2005               | 81 005      | 11 235                    | 565         | 2 822,9   | 1 041,0                   | 28,7                            | 4,0                       | 77,8                          | 10,8                      | 0,5         |
|  | 2006               | 80 916      | 11 420                    | 579         | 2 879,3   | 1 064,5                   | 28,1                            | 4,0                       | 76,0                          | 10,7                      | 0,5         |
|  | 2007               | 77 991      | 12 173                    | 536         | 3 109,8   | 1 062,0                   | 25,1                            | 3,9                       | 73,4                          | 11,5                      | 0,5         |
|  | 2008               | 82 569      | 11 926                    | 601         | 3 252,8   | 1 090,0                   | 25,4                            | 3,7                       | 75,8                          | 10,9                      | 0,6         |
|  | 2009               | 86 812      | 13 406                    | 562         | 3 446,9   | 1 164,0                   | 25,2                            | 3,9                       | 74,6                          | 11,5                      | 0,5         |
|  | 2010               | 87 852      | 14 861                    | 580         | 3 579,9   | 1 224,5                   | 24,5                            | 4,2                       | 71,7                          | 12,1                      | 0,5         |
|  | 2011               | 98 615      | 15 200                    | 501         | 3 924,5   | 1 320,5                   | 25,1                            | 3,9                       | 74,7                          | 11,5                      | 0,4         |
|  | 2012               | 103 831     | 15 743                    | 560         | 4 155,9   | 1 400,5                   | 25,0                            | 3,8                       | 74,1                          | 11,2                      | 0,4         |
|  | 2013               | 110 735     | 15 720                    | 535         | 3 940,9   | 1 407,0                   | 28,1                            | 4,0                       | 78,7                          | 11,2                      | 0,4         |
|  | 2014               | 114 154     | 16 163                    | 582         | 4 003,2   | 1 454,0                   | 28,5                            | 4,0                       | 78,5                          | 11,1                      | 0,4         |
|  | 2015               | 130 422     | 17 561                    | 590         | 4 167,5   | 1 517,5                   | 31,3                            | 4,2                       | 85,9                          | 11,6                      | 0,4         |
|  | 2016               | 131 865     | 20 473                    | 798         | 4 185,0   | 1 497,0                   | 31,5                            | 4,9                       | 88,1                          | 13,7                      | 0,5         |
| Mathematik, Naturwissenschaften                | 2000               | 33 171      | 2 973                     | 1 105       | 3 139,3   | 889,0                     | 10,6                            | 0,9                       | 37,3                          | 3,3                       | 1,2         |
|  | 2001               | 36 175      | 2 837                     | 1 025       | 3 510,7   | 928,5                     | 10,3                            | 0,8                       | 39,0                          | 3,1                       | 1,1         |
|  | 2002               | 39 238      | 3 044                     | 948         | 3 562,9   | 939,0                     | 11,0                            | 0,9                       | 41,8                          | 3,2                       | 1,0         |
|  | 2003               | 42 084      | 3 022                     | 931         | 3 486,3   | 953,0                     | 12,1                            | 0,9                       | 44,2                          | 3,2                       | 1,0         |

### Übersicht 1. Betreuungsrelationen in Bayern seit 2000 nach Fächergruppen<sup>1)</sup>

| Fächergruppe <sup>2)</sup>   | Jahr <sup>3)</sup> | Studierende | Absolventen <sup>4)</sup> | Promotionen | Wissenschaftl. und künstler. Personal <sup>5)</sup> | Professoren <sup>6)</sup> | Es entfallen                    |                           |                               |                           |             |
|--|--------------------|-------------|---------------------------|-------------|---|---------------------------|---------------------------------|---------------------------|-------------------------------|---------------------------|-------------|
|  |                    |             |                           |             |   |                           | Studierende                     | Absolventen <sup>4)</sup> | Studierende                   | Absolventen <sup>4)</sup> | Promotionen |
|  |                    |             |                           |             |   |                           | auf wissenschaftliches Personal |                           | auf Professoren <sup>6)</sup> |                           |             |
|  | 2004               | 43 004      | 3 554                     | 1 012       | 3 287,2   | 976,0                     | 13,1                            | 1,1                       | 44,1                          | 3,6                       | 1,0         |
|  | 2005               | 43 910      | 4 409                     | 1 131       | 3 376,0   | 976,5                     | 13,0                            | 1,3                       | 45,0                          | 4,5                       | 1,2         |
|  | 2006               | 45 098      | 4 706                     | 1 080       | 3 428,9   | 989,0                     | 13,2                            | 1,4                       | 45,6                          | 4,8                       | 1,1         |
|  | 2007               | 44 622      | 5 201                     | 1 107       | 3 390,1   | 984,5                     | 13,2                            | 1,5                       | 45,3                          | 5,3                       | 1,1         |
|  | 2008               | 45 185      | 6 192                     | 1 139       | 3 435,6   | 1 002,5                   | 13,2                            | 1,8                       | 45,1                          | 6,2                       | 1,1         |
|  | 2009               | 47 393      | 6 610                     | 1 180       | 3 723,4   | 1 047,5                   | 12,7                            | 1,8                       | 45,2                          | 6,3                       | 1,1         |
|  | 2010               | 50 737      | 7 078                     | 1 296       | 3 879,0   | 1 068,5                   | 13,1                            | 1,8                       | 47,5                          | 6,6                       | 1,2         |
|  | 2011               | 58 052      | 7 582                     | 1 376       | 4 200,6   | 1 150,0                   | 13,8                            | 1,8                       | 50,5                          | 6,6                       | 1,2         |
|  | 2012               | 59 572      | 7 474                     | 1 397       | 4 361,1   | 1 181,0                   | 13,7                            | 1,7                       | 50,4                          | 6,3                       | 1,2         |
|  | 2013               | 64 044      | 6 836                     | 1 587       | 4 208,6   | 1 203,0                   | 15,2                            | 1,6                       | 53,2                          | 5,7                       | 1,3         |
|  | 2014               | 66 828      | 7 654                     | 1 572       | 4 262,5   | 1 211,0                   | 15,7                            | 1,8                       | 55,2                          | 6,3                       | 1,3         |
|  | 2015               | 43 119      | 7 598                     | 1 558       | 2 721,4   | 757,5                     | 15,8                            | 2,8                       | 56,9                          | 10,0                      | 2,1         |
|  | 2016               | 42 744      | 4 584                     | 1 338       | 2 737,1   | 774,5                     | 15,6                            | 1,7                       | 55,2                          | 5,9                       | 1,7         |
| Humanmedizin/Ge-sundheitswissen-schaften                                       | 2000               | 13 426      | 1 498                     | 1 353       | 5 571,7   | 546,0                     | 2,4                             | 0,3                       | 24,6                          | 2,7                       | 2,5         |
|  | 2001               | 13 546      | 1 559                     | 1 209       | 5 775,6   | 555,0                     | 2,3                             | 0,3                       | 24,4                          | 2,8                       | 2,2         |
|  | 2002               | 13 569      | 1 643                     | 1 188       | 5 889,5   | 560,0                     | 2,3                             | 0,3                       | 24,2                          | 2,9                       | 2,1         |
|  | 2003               | 13 924      | 1 714                     | 1 217       | 5 944,5   | 562,5                     | 2,3                             | 0,3                       | 24,8                          | 3,0                       | 2,2         |
|  | 2004               | 14 621      | 1 817                     | 1 145       | 5 589,5   | 563,0                     | 2,6                             | 0,3                       | 26,0                          | 3,2                       | 2,0         |
|  | 2005               | 14 769      | 1 823                     | 1 374       | 4 151,2   | 541,5                     | 3,6                             | 0,4                       | 27,3                          | 3,4                       | 2,5         |
|  | 2006               | 15 111      | 1 905                     | 1 272       | 5 556,9   | 563,0                     | 2,7                             | 0,3                       | 26,8                          | 3,4                       | 2,3         |
|  | 2007               | 15 316      | 1 907                     | 1 239       | 5 746,4   | 534,5                     | 2,7                             | 0,3                       | 28,7                          | 3,6                       | 2,3         |
|  | 2008               | 15 576      | 1 908                     | 1 300       | 5 892,8   | 534,5                     | 2,6                             | 0,3                       | 29,1                          | 3,6                       | 2,4         |
|  | 2009               | 16 113      | 2 089                     | 1 299       | 6 063,0   | 539,5                     | 2,7                             | 0,3                       | 29,9                          | 3,9                       | 2,4         |
|  | 2010               | 16 702      | 2 223                     | 1 329       | 6 119,1   | 547,5                     | 2,7                             | 0,4                       | 30,5                          | 4,1                       | 2,4         |
|  | 2011               | 17 685      | 2 189                     | 1 382       | 6 325,7   | 572,5                     | 2,8                             | 0,3                       | 30,9                          | 3,8                       | 2,4         |
|  | 2012               | 19 234      | 2 204                     | 1 196       | 6 495,2   | 595,5                     | 3,0                             | 0,3                       | 32,3                          | 3,7                       | 2,0         |
|  | 2013               | 20 753      | 2 341                     | 1 111       | 6 646,8   | 600,0                     | 3,1                             | 0,4                       | 34,6                          | 3,9                       | 1,9         |
|  | 2014               | 22 722      | 2 351                     | 1 331       | 6 680,8   | 610,0                     | 3,4                             | 0,4                       | 37,2                          | 3,9                       | 2,2         |
|  | 2015               | 24 449      | 2 459                     | 1 260       | 6 809,3   | 624,5                     | 3,6                             | 0,4                       | 39,1                          | 3,9                       | 2,0         |
|  | 2016               | 24 245      | 2 904                     | 1 252       | 6 969,6   | 643,0                     | 3,5                             | 0,4                       | 37,7                          | 4,5                       | 1,9         |
| Veterinärmedizin <sup>8)</sup>   | 2000               | 1 868       | 176                       | 158         | 175,5   | 32,0                      | 11,8                            | 1,1                       | 10,6                          | 1,0                       | 0,9         |
|  | 2001               | 1 861       | 176                       | 155         | 216,0   | 35,0                      | 12,0                            | 1,1                       | 8,6                           | 0,8                       | 0,7         |
|  | 2002               | 1 842       | 212                       | 163         | 229,8   | 33,0                      | 11,3                            | 1,3                       | 8,0                           | 0,9                       | 0,7         |
|  | 2003               | 1 885       | 207                       | 155         | 208,0   | 36,0                      | 12,2                            | 1,3                       | 9,1                           | 1,0                       | 0,7         |
|  | 2004               | 1 892       | 225                       | 152         | 190,6   | 34,0                      | 12,4                            | 1,5                       | 9,9                           | 1,2                       | 0,8         |
|  | 2005               | 1 929       | 193                       | 192         | 189,2   | 32,0                      | 10,0                            | 1,0                       | 10,2                          | 1,0                       | 1,0         |
|  | 2006               | 1 930       | 188                       | 140         | 187,5   | 34,0                      | 13,8                            | 1,3                       | 10,3                          | 1,0                       | 0,7         |
|  | 2007               | 1 836       | 196                       | 159         | 183,7   | 35,0                      | 11,5                            | 1,2                       | 10,0                          | 1,1                       | 0,9         |
|  | 2008               | 1 856       | 194                       | 142         | 192,2   | 37,0                      | 13,1                            | 1,4                       | 9,7                           | 1,0                       | 0,7         |
|  | 2009               | 1 883       | 247                       | 131         | 193,0   | 33,0                      | 14,4                            | 1,9                       | 9,8                           | 1,3                       | 0,7         |
|  | 2010               | 1 869       | 252                       | 155         | 180,0   | 34,0                      | 12,1                            | 1,6                       | 10,4                          | 1,4                       | 0,9         |
|  | 2011               | 1 864       | 236                       | 135         | 178,5   | 32,0                      | 13,8                            | 1,7                       | 10,4                          | 1,3                       | 0,8         |
|  | 2012               | 1 867       | 225                       | 153         | 182,5   | 34,5                      | 12,2                            | 1,5                       | 10,2                          | 1,2                       | 0,8         |
|  | 2013               | 1 870       | 233                       | 129         | 178,1   | 30,5                      | 14,5                            | 1,8                       | 10,5                          | 1,3                       | 0,7         |
|  | 2014               | 1 864       | 236                       | 125         | 169,5   | 32,0                      | 14,9                            | 1,9                       | 11,0                          | 1,4                       | 0,7         |
| Agrar-, Forst- und Er-nährungswissen-schaften, Veterinär-medizin <sup>8)</sup> | 2000               | 5 295       | 784                       | 59          | 528,8   | 163,5                     | 10,0                            | 1,5                       | 32,4                          | 4,8                       | 0,4         |
|  | 2001               | 5 158       | 803                       | 50          | 526,5   | 158,5                     | 9,8                             | 1,5                       | 32,5                          | 5,1                       | 0,3         |
|  | 2002               | 5 267       | 724                       | 55          | 497,8   | 159,0                     | 10,6                            | 1,5                       | 33,1                          | 4,6                       | 0,3         |
|  | 2003               | 5 476       | 696                       | 44          | 527,1   | 180,0                     | 10,4                            | 1,3                       | 30,4                          | 3,9                       | 0,2         |
|  | 2004               | 5 351       | 869                       | 51          | 553,1   | 172,0                     | 9,7                             | 1,6                       | 31,1                          | 5,1                       | 0,3         |
|  | 2005               | 5 259       | 858                       | 53          | 439,2   | 140,5                     | 12,0                            | 2,0                       | 37,4                          | 6,1                       | 0,4         |
|  | 2006               | 5 249       | 751                       | 64          | 412,1   | 124,0                     | 12,7                            | 1,8                       | 42,3                          | 6,1                       | 0,5         |
|  | 2007               | 5 172       | 796                       | 48          | 382,2   | 117,0                     | 13,5                            | 2,1                       | 44,2                          | 6,8                       | 0,4         |
|  | 2008               | 5 316       | 737                       | 51          | 379,8   | 147,0                     | 14,0                            | 1,9                       | 36,2                          | 5,0                       | 0,3         |
|  | 2009               | 5 724       | 928                       | 38          | 381,4   | 136,5                     | 15,0                            | 2,4                       | 41,9                          | 6,8                       | 0,3         |

## Übersicht 1. Betreuungsrelationen in Bayern seit 2000 nach Fächergruppen<sup>1)</sup>

| Fächergruppe <sup>2)</sup> | Jahr <sup>3)</sup> | Studierende | Absolventen <sup>4)</sup> | Promotionen | Wissenschaftl. und künstler. Personal <sup>5)</sup> | Professoren <sup>6)</sup> | Es entfallen                    |                           |                               |                           |             |
|----------------------------|--------------------|-------------|---------------------------|-------------|---|---------------------------|---------------------------------|---------------------------|-------------------------------|---------------------------|-------------|
|                            |                    |             |                           |             |   |                           | Studierende                     | Absolventen <sup>4)</sup> | Studierende                   | Absolventen <sup>4)</sup> | Promotionen |
|                            |                    |             |                           |             |   |                           | auf wissenschaftliches Personal |                           | auf Professoren <sup>6)</sup> |                           |             |
|                            | 2010               | 6 232       | 722                       | 39          | 389,0   | 138,0                     | 16,0                            | 1,9                       | 45,2                          | 5,2                       | 0,3         |
|                            | 2011               | 7 197       | 906                       | 56          | 413,7   | 150,0                     | 17,4                            | 2,2                       | 48,0                          | 6,0                       | 0,4         |
|                            | 2012               | 7 367       | 1 253                     | 51          | 388,0   | 130,5                     | 19,0                            | 3,2                       | 56,5                          | 9,6                       | 0,4         |
|                            | 2013               | 7 835       | 1 110                     | 45          | 391,4   | 129,0                     | 20,0                            | 2,8                       | 60,7                          | 8,6                       | 0,3         |
|                            | 2014               | 8 187       | 1 021                     | 45          | 420,3   | 163,0                     | 19,5                            | 2,4                       | 50,2                          | 6,3                       | 0,3         |
|                            | 2015               | 10 033      | 1 402                     | 188         | 577,4   | 183,0                     | 17,4                            | 2,4                       | 54,8                          | 7,7                       | 1,0         |
|                            | 2016               | 10 178      | 1 230                     | 171         | 603,6   | 182,5                     | 16,9                            | 2,0                       | 55,8                          | 6,7                       | 0,9         |
| Ingenieurwissenschaften    | 2000               | 30 812      | 4 448                     | 289         | 2 538,3   | 1 185,5                   | 12,1                            | 1,8                       | 26,0                          | 3,8                       | 0,2         |
|                            | 2001               | 31 937      | 4 231                     | 288         | 2 499,3   | 1 175,0                   | 12,8                            | 1,7                       | 27,2                          | 3,6                       | 0,2         |
|                            | 2002               | 33 112      | 4 456                     | 290         | 2 594,0   | 1 172,5                   | 12,8                            | 1,7                       | 28,2                          | 3,8                       | 0,2         |
|                            | 2003               | 35 942      | 4 480                     | 244         | 2 777,0   | 1 199,5                   | 12,9                            | 1,6                       | 30,0                          | 3,7                       | 0,2         |
|                            | 2004               | 37 415      | 4 258                     | 280         | 2 756,2   | 1 214,5                   | 13,6                            | 1,5                       | 30,8                          | 3,5                       | 0,2         |
|                            | 2005               | 39 562      | 4 729                     | 304         | 2 699,4   | 1 202,0                   | 14,7                            | 1,8                       | 32,9                          | 3,9                       | 0,3         |
|                            | 2006               | 41 400      | 4 626                     | 283         | 2 723,0   | 1 182,0                   | 15,2                            | 1,7                       | 35,0                          | 3,9                       | 0,2         |
|                            | 2007               | 42 802      | 4 982                     | 291         | 2 606,1   | 1 160,5                   | 16,4                            | 1,9                       | 36,9                          | 4,3                       | 0,3         |
|                            | 2008               | 44 955      | 5 655                     | 313         | 2 627,9   | 1 152,0                   | 17,1                            | 2,2                       | 39,0                          | 4,9                       | 0,3         |
|                            | 2009               | 49 158      | 6 070                     | 340         | 2 605,3   | 1 137,0                   | 18,9                            | 2,3                       | 43,2                          | 5,3                       | 0,3         |
|                            | 2010               | 56 510      | 7 200                     | 368         | 2 835,8   | 1 194,0                   | 19,9                            | 2,5                       | 47,3                          | 6,0                       | 0,3         |
|                            | 2011               | 65 429      | 8 793                     | 374         | 3 016,1   | 1 248,0                   | 21,7                            | 2,9                       | 52,4                          | 7,0                       | 0,3         |
|                            | 2012               | 68 512      | 9 344                     | 377         | 3 257,9   | 1 332,0                   | 21,0                            | 2,9                       | 51,4                          | 7,0                       | 0,3         |
|                            | 2013               | 74 704      | 9 974                     | 405         | 3 239,4   | 1 448,5                   | 23,1                            | 3,1                       | 51,6                          | 6,9                       | 0,3         |
| 2014                       | 77 325             | 10 511      | 408                       | 3 307,6     | 1 455,0   | 23,4                      | 3,2                             | 53,1                      | 7,2                           | 0,3                       |             |
| 2015                       | 106 053            | 11 664      | 486                       | 3 862,3     | 1 794,5   | 27,5                      | 3,0                             | 59,1                      | 6,5                           | 0,3                       |             |
| 2016                       | 107 837            | 13 659      | 708                       | 3 892,1     | 1 829,5   | 27,7                      | 3,5                             | 58,9                      | 7,5                           | 0,4                       |             |
| Kunst, Kunstwissenschaft   | 2000               | 8 263       | 775                       | 38          | 788,5   | 269,5                     | 10,5                            | 1,0                       | 30,7                          | 2,9                       | 0,1         |
|                            | 2001               | 8 605       | 836                       | 38          | 767,7   | 274,0                     | 11,2                            | 1,1                       | 31,4                          | 3,1                       | 0,1         |
|                            | 2002               | 9 069       | 878                       | 27          | 845,2   | 281,0                     | 10,7                            | 1,0                       | 32,3                          | 3,1                       | 0,1         |
|                            | 2003               | 9 624       | 885                       | 34          | 848,1   | 293,0                     | 11,3                            | 1,0                       | 32,8                          | 3,0                       | 0,1         |
|                            | 2004               | 9 450       | 893                       | 31          | 864,2   | 295,0                     | 10,9                            | 1,0                       | 32,0                          | 3,0                       | 0,1         |
|                            | 2005               | 9 334       | 1 074                     | 41          | 837,5   | 285,0                     | 11,1                            | 1,3                       | 32,8                          | 3,8                       | 0,1         |
|                            | 2006               | 9 245       | 1 071                     | 34          | 847,6   | 293,5                     | 10,9                            | 1,3                       | 31,5                          | 3,6                       | 0,1         |
|                            | 2007               | 8 834       | 1 106                     | 38          | 848,3   | 299,0                     | 10,4                            | 1,3                       | 29,5                          | 3,7                       | 0,1         |
|                            | 2008               | 9 193       | 1 067                     | 59          | 929,1   | 303,0                     | 9,9                             | 1,1                       | 30,3                          | 3,5                       | 0,2         |
|                            | 2009               | 9 533       | 1 189                     | 41          | 979,3   | 321,5                     | 9,7                             | 1,2                       | 29,7                          | 3,7                       | 0,1         |
|                            | 2010               | 9 533       | 1 390                     | 36          | 969,6   | 322,0                     | 9,8                             | 1,4                       | 29,6                          | 4,3                       | 0,1         |
|                            | 2011               | 10 040      | 1 365                     | 46          | 1 035,3   | 332,5                     | 9,7                             | 1,3                       | 30,2                          | 4,1                       | 0,1         |
|                            | 2012               | 10 264      | 1 543                     | 42          | 1 003,6   | 326,5                     | 10,2                            | 1,5                       | 31,4                          | 4,7                       | 0,1         |
|                            | 2013               | 10 681      | 1 604                     | 37          | 997,7   | 335,5                     | 10,7                            | 1,6                       | 31,8                          | 4,8                       | 0,1         |
|                            | 2014               | 10 878      | 1 444                     | 50          | 1 000,8   | 340,0                     | 10,9                            | 1,4                       | 32,0                          | 4,2                       | 0,1         |
|                            | 2015               | 11 074      | 1 514                     | 55          | 950,0   | 329,5                     | 11,7                            | 1,6                       | 33,6                          | 4,6                       | 0,2         |
| 2016                       | 10 748             | 1 473       | 55                        | 947,0       | 334,0   | 11,3                      | 1,6                             | 32,2                      | 4,4                           | 0,2                       |             |

<sup>1)</sup> Organisatorische Zugehörigkeit. - <sup>2)</sup> Geänderte Fächersystematik ab Berichtsjahr 2015, vgl. Übersicht zur Änderung der Fächersystematik in den Vorbemerkungen. - <sup>3)</sup> Studierende im Wintersemester, Absolventen und Promotionen im Prüfungsjahr. - <sup>4)</sup> Nur Erststudium. - <sup>5)</sup> Personal in Vollzeitäquivalenten (ohne drittmittelfinanziertes Personal), einschließlich Professoren, ohne student. Hilfskräfte. - <sup>6)</sup> Professoren in Vollzeitäquivalenten (ohne drittmittelfinanziertes Personal). - <sup>7)</sup> Bis 2014 Sprach- und Kulturwissenschaften. - <sup>8)</sup> Seit 2015 (wegen geänderter Fächersystematik) Agrar-, Forst- und Ernährungswissenschaften inkl. Veterinärmedizin.

## Übersicht 2. Wissenschaftliches und künstlerisches Personal an den Hochschulen in Bayern 2016 nach Geschlecht

| Hochschule   | Wiss. künstl. Personal<br>(ohne stud. Hilfskräfte) |                 |                           | darunter Hauptb. wiss. künstl. Personal |                 |                           |               |                 |                           |                      |                 |                           |            |            |             |
|--|--|-----------------|---------------------------|---|-----------------|---------------------------|---------------|-----------------|---------------------------|----------------------|-----------------|---------------------------|------------|------------|-------------|
|  |  |                 |                           | zu-<br>sammen                           | davon<br>Frauen | Frauen-<br>anteil<br>in % | darunter      |                 |                           |                      |                 |                           |            |            |             |
|  | Professoren  |                 |                           |   |                 |                           | darunter      |                 |                           | Dozenten/Assistenten |                 |                           |            |            |             |
|  | zu-<br>sammen                                      | davon<br>Frauen | Frauen-<br>anteil<br>in % |   |                 |                           | zu-<br>sammen | davon<br>Frauen | Frauen-<br>anteil<br>in % | zu-<br>sammen        | davon<br>Frauen | Frauen-<br>anteil<br>in % |            |            |             |
| <b>Hochschulen insgesamt</b>                                 | <b>58 617</b>                                      | <b>21 909</b>   | <b>37,4</b>               | <b>36 634</b>                           | <b>13 599</b>   | <b>37,1</b>               | <b>6 822</b>  | <b>1 312</b>    | <b>19,2</b>               | <b>94</b>            | <b>33</b>       | <b>35,1</b>               | <b>879</b> | <b>317</b> | <b>36,1</b> |
| <b>davon</b>   |  |                 |                           |   |                 |                           |               |                 |                           |                      |                 |                           |            |            |             |
| <b>Universitäten zusammen</b>                                | <b>44 293</b>                                      | <b>17 402</b>   | <b>39,3</b>               | <b>31 423</b>                           | <b>12 266</b>   | <b>39,0</b>               | <b>3 572</b>  | <b>683</b>      | <b>19,1</b>               | <b>93</b>            | <b>32</b>       | <b>34,4</b>               | <b>799</b> | <b>283</b> | <b>35,4</b> |
| U Augsburg   | 2 291  | 857             | 37,4                      | 1 172                                   | 403             | 34,4                      | 210           | 44              | 21,0                      | 8                    | 4               | 50,0                      | 42         | 13         | 31,0        |
| U Bamberg  | 1 167  | 528             | 45,2                      | 789                                     | 356             | 45,1                      | 149           | 49              | 32,9                      | 9                    | 4               | 44,4                      | 45         | 20         | 44,4        |
| U Bayreuth   | 1 887  | 601             | 31,8                      | 1 374                                   | 413             | 30,1                      | 241           | 48              | 19,9                      | 17                   | 4               | 23,5                      | 74         | 15         | 20,3        |
| Katholische U Eichstätt-Ingolstadt                           | 832  | 404             | 48,6                      | 459                                     | 210             | 45,8                      | 114           | 27              | 23,7                      | 3                    | 1               | 33,3                      | 24         | 8          | 33,3        |
| U Erlangen-Nürnberg  | 7 531  | 2 912           | 38,7                      | 5 509                                   | 2 069           | 37,6                      | 564           | 93              | 16,5                      | 21                   | 6               | 28,6                      | 193        | 53         | 27,5        |
| U München  | 10 112   | 4 762           | 47,1                      | 7 339                                   | 3 371           | 45,9                      | 721           | 148             | 20,5                      | 11                   | 4               | 36,4                      | 275        | 120        | 43,6        |
| TU München   | 7 907  | 2 597           | 32,8                      | 6 910                                   | 2 339           | 33,8                      | 520           | 94              | 18,1                      | 3                    | 2               | 66,7                      | -          | -          | X           |
| U der Bundeswehr München                                     | 912  | 238             | 26,1                      | 717                                     | 174             | 24,3                      | 179           | 26              | 14,5                      | 1                    | -               | X                         | 18         | 1          | 5,6         |
| H für Politik München  | 33   | 8               | 24,2                      | 8                                       | 3               | 37,5                      | -             | -               | X                         | -                    | -               | X                         | -          | -          | X           |
| U Passau   | 1 103  | 443             | 40,2                      | 681                                     | 260             | 38,2                      | 119           | 21              | 17,6                      | 2                    | -               | X                         | 24         | 7          | 29,2        |
| U Regensburg   | 4 517  | 1 635           | 36,2                      | 2 546                                   | 1 006           | 39,5                      | 321           | 48              | 15,0                      | 1                    | -               | X                         | 95         | 38         | 40,0        |
| U Würzburg   | 6 001  | 2 417           | 40,3                      | 3 919                                   | 1 662           | 42,4                      | 434           | 85              | 19,6                      | 17                   | 7               | 41,2                      | 9          | 8          | 88,9        |
| <b>Philosophisch-Theologische Hoch-<br/>schulen zusammen</b> | <b>68</b>  | <b>15</b>       | <b>22,1</b>               | <b>48</b>                               | <b>13</b>       | <b>27,1</b>               | <b>20</b>     | <b>3</b>        | <b>15,0</b>               | <b>-</b>             | <b>-</b>        | <b>X</b>                  | <b>13</b>  | <b>4</b>   | <b>30,8</b> |
| H für Philosophie München (rk)                               | 49   | 9               | 18,4                      | 30                                      | 8               | 26,7                      | 12            | -               | X                         | -                    | -               | X                         | 6          | 2          | 33,3        |
| Augustana-H Neuendettelsau (ev)                              | 19   | 6               | 31,6                      | 18                                      | 5               | 27,8                      | 8             | 3               | 37,5                      | -                    | -               | X                         | 7          | 2          | 28,6        |
| <b>Kunsthochschulen zusammen</b>                             | <b>1 333</b>                                       | <b>499</b>      | <b>37,4</b>               | <b>543</b>                              | <b>188</b>      | <b>34,6</b>               | <b>254</b>    | <b>68</b>       | <b>26,8</b>               | <b>1</b>             | <b>1</b>        | <b>100,0</b>              | <b>13</b>  | <b>5</b>   | <b>38,5</b> |
| Akademie der Bildenden Künste München                        | 149  | 65              | 43,6                      | 89                                      | 37              | 41,6                      | 34            | 11              | 32,4                      | 1                    | 1               | 100,0                     | -          | -          | X           |
| H für Fernsehen und Film München                             | 51   | 19              | 37,3                      | 42                                      | 19              | 45,2                      | 17            | 6               | 35,3                      | -                    | -               | X                         | -          | -          | X           |
| H für Musik und Theater München                              | 497  | 194             | 39,0                      | 185                                     | 67              | 36,2                      | 83            | 23              | 27,7                      | -                    | -               | X                         | -          | -          | X           |
| Akademie der Bildenden Künste Nürnberg                       | 83   | 22              | 26,5                      | 44                                      | 13              | 29,5                      | 20            | 6               | 30,0                      | -                    | -               | X                         | -          | -          | X           |
| H für Musik Würzburg   | 255  | 87              | 34,1                      | 76                                      | 22              | 28,9                      | 49            | 10              | 20,4                      | -                    | -               | X                         | -          | -          | X           |
| H für Musik Nürnberg   | 189  | 69              | 36,5                      | 75                                      | 20              | 26,7                      | 36            | 9               | 25,0                      | -                    | -               | X                         | -          | -          | X           |
| H für evang. Kirchenmusik Bayreuth                           | 43   | 16              | 37,2                      | 12                                      | 5               | 41,7                      | 8             | 3               | 37,5                      | -                    | -               | X                         | -          | -          | X           |
| H für Kath. Kirchenmusik und<br>Musikpädagogik, Regensburg   | 66   | 27              | 40,9                      | 20                                      | 5               | 25,0                      | 7             | -               | X                         | -                    | -               | X                         | 13         | 5          | 38,5        |
| <b>Fachhochschulen zusammen</b>                              | <b>12 923</b>                                      | <b>3 993</b>    | <b>30,9</b>               | <b>4 620</b>                            | <b>1 132</b>    | <b>24,5</b>               | <b>2 976</b>  | <b>558</b>      | <b>18,8</b>               | <b>-</b>             | <b>-</b>        | <b>X</b>                  | <b>54</b>  | <b>25</b>  | <b>46,3</b> |
| <b>davon</b>   |  |                 |                           |   |                 |                           |               |                 |                           |                      |                 |                           |            |            |             |
| <b>Staatliche Fachhochschulen zusammen</b>                   | <b>10 663</b>                                      | <b>3 079</b>    | <b>28,9</b>               | <b>4 061</b>                            | <b>933</b>      | <b>23,0</b>               | <b>2 674</b>  | <b>445</b>      | <b>16,6</b>               | <b>-</b>             | <b>-</b>        | <b>X</b>                  | <b>-</b>   | <b>-</b>   | <b>X</b>    |
| OTH Amberg-Weiden  | 266  | 65              | 24,4                      | 127                                     | 23              | 18,1                      | 83            | 5               | 6,0                       | -                    | -               | X                         | -          | -          | X           |
| HaW Augsburg   | 635  | 189             | 29,8                      | 213                                     | 47              | 22,1                      | 148           | 26              | 17,6                      | -                    | -               | X                         | -          | -          | X           |
| HaW Coburg   | 499  | 199             | 39,9                      | 225                                     | 65              | 28,9                      | 121           | 22              | 18,2                      | -                    | -               | X                         | -          | -          | X           |
| TH Deggendorf  | 633  | 166             | 26,2                      | 203                                     | 35              | 17,2                      | 125           | 10              | 8,0                       | -                    | -               | X                         | -          | -          | X           |
| HaW Hof  | 262  | 71              | 27,1                      | 147                                     | 35              | 23,8                      | 92            | 14              | 15,2                      | -                    | -               | X                         | -          | -          | X           |
| TH Ingolstadt  | 486  | 114             | 23,5                      | 260                                     | 50              | 19,2                      | 137           | 17              | 12,4                      | -                    | -               | X                         | -          | -          | X           |
| HaW Landshut   | 390  | 132             | 33,8                      | 166                                     | 44              | 26,5                      | 115           | 24              | 20,9                      | -                    | -               | X                         | -          | -          | X           |
| HaW München  | 1 600  | 446             | 27,9                      | 650                                     | 139             | 21,4                      | 471           | 91              | 19,3                      | -                    | -               | X                         | -          | -          | X           |
| TH Nürnberg Georg Simon Ohm                                  | 1 408  | 338             | 24,0                      | 424                                     | 79              | 18,6                      | 297           | 47              | 15,8                      | -                    | -               | X                         | -          | -          | X           |
| OTH Regensburg   | 1 065  | 306             | 28,7                      | 364                                     | 80              | 22,0                      | 223           | 37              | 16,6                      | -                    | -               | X                         | -          | -          | X           |
| HaW Rosenheim  | 532  | 137             | 25,8                      | 186                                     | 34              | 18,3                      | 153           | 21              | 13,7                      | -                    | -               | X                         | -          | -          | X           |
| HaW Würzburg-Schweinfurt                                     | 785  | 230             | 29,3                      | 326                                     | 78              | 23,9                      | 211           | 30              | 14,2                      | -                    | -               | X                         | -          | -          | X           |
| HaW Ansbach  | 359  | 111             | 30,9                      | 92                                      | 27              | 29,3                      | 63            | 13              | 20,6                      | -                    | -               | X                         | -          | -          | X           |
| HaW Kempten  | 404  | 114             | 28,2                      | 165                                     | 29              | 17,6                      | 134           | 20              | 14,9                      | -                    | -               | X                         | -          | -          | X           |
| HaW Neu-Ulm  | 293  | 112             | 38,2                      | 113                                     | 35              | 31,0                      | 69            | 15              | 21,7                      | -                    | -               | X                         | -          | -          | X           |
| HaW Aschaffenburg  | 305  | 86              | 28,2                      | 144                                     | 40              | 27,8                      | 90            | 20              | 22,2                      | -                    | -               | X                         | -          | -          | X           |
| HaW Weihenstephan-Triesdorf                                  | 741  | 263             | 35,5                      | 256                                     | 93              | 36,3                      | 142           | 33              | 23,2                      | -                    | -               | X                         | -          | -          | X           |

## Übersicht 2. Wissenschaftliches und künstlerisches Personal an den Hochschulen in Bayern 2016 nach Geschlecht

| Hochschule  | Wiss. künstl. Personal<br>(ohne stud. Hilfskräfte) |                           |                           | darunter Hauptb. wiss. künstl. Personal |                           |                           |                   |                           |               |                      |                           |                           |           |           |             |
|---|--|---------------------------|---------------------------|---|---------------------------|---------------------------|-------------------|---------------------------|---------------|----------------------|---------------------------|---------------------------|-----------|-----------|-------------|
|   |  |                           |                           | zu-<br>sammen                           | davon<br>Frauen           | Frauen-<br>anteil<br>in % | darunter          |                           |               |                      |                           |                           |           |           |             |
|   | Professoren  |                           |                           |   |                           |                           | darunter          |                           |               | Dozenten/Assistenten |                           |                           |           |           |             |
|   | zu-<br>sammen                                      | davon<br>Frauen           | Frauen-<br>anteil<br>in % |   |                           |                           | Juniorprofessoren |                           |               | zu-<br>sammen        | davon<br>Frauen           | Frauen-<br>anteil<br>in % |           |           |             |
| Ins-<br>gesamt  | davon<br>Frauen                                    | Frauen-<br>anteil<br>in % | zu-<br>sammen             | davon<br>Frauen                         | Frauen-<br>anteil<br>in % | zu-<br>sammen             | davon<br>Frauen   | Frauen-<br>anteil<br>in % | zu-<br>sammen | davon<br>Frauen      | Frauen-<br>anteil<br>in % |                           |           |           |             |
| <b>Kirchliche Fachhochschulen zusammen</b>                                  | <b>573</b>   | <b>326</b>                | <b>56,9</b>               | <b>112</b>                              | <b>60</b>                 | <b>53,6</b>               | <b>101</b>        | <b>53</b>                 | <b>52,5</b>   | -                    | -                         | <b>X</b>                  | -         | -         | <b>X</b>    |
| Kath. Stiftungs FH München  | 365  | 219                       | 60,0                      | 63                                      | 38                        | 60,3                      | 61                | 37                        | 60,7          | -                    | -                         | X                         | -         | -         | X           |
| Evang. Hochschule Nürnberg  | 208  | 107                       | 51,4                      | 49                                      | 22                        | 44,9                      | 40                | 16                        | 40,0          | -                    | -                         | X                         | -         | -         | X           |
| <b>Staatlich anerkannte private FH zusammen</b>                             | <b>1 160</b>                                       | <b>416</b>                | <b>35,9</b>               | <b>272</b>                              | <b>96</b>                 | <b>35,3</b>               | <b>200</b>        | <b>60</b>                 | <b>30,0</b>   | -                    | -                         | <b>X</b>                  | <b>35</b> | <b>19</b> | <b>54,3</b> |
| Hochschule für angewandtes<br>Management, Erding                            | 266  | 82                        | 30,8                      | 55                                      | 16                        | 29,1                      | 47                | 15                        | 31,9          | -                    | -                         | X                         | -         | -         | X           |
| Hochschule Macromedia für angewandte<br>Wissenschaften, München             | 305  | 90                        | 29,5                      | 82                                      | 22                        | 26,8                      | 68                | 13                        | 19,1          | -                    | -                         | X                         | -         | -         | X           |
| Munic Business School München   | 106  | 33                        | 31,1                      | 16                                      | 5                         | 31,3                      | 14                | 4                         | 28,6          | -                    | -                         | X                         | -         | -         | X           |
| Hochschule für angewandte Sprachen,<br>München, SDI                         | 75   | 47                        | 62,7                      | 26                                      | 15                        | 57,7                      | 16                | 9                         | 56,3          | -                    | -                         | X                         | 9         | 5         | 55,6        |
| Hochschule Fresenius Idstein  | 265  | 103                       | 38,9                      | 47                                      | 23                        | 48,9                      | 17                | 5                         | 29,4          | -                    | -                         | X                         | 25        | 14        | 56,0        |
| AMD Akademie Mode und Design<br>Idstein                                     | 62   | 33                        | 53,2                      | 8                                       | 3                         | 37,5                      | 7                 | 3                         | 42,9          | -                    | -                         | X                         | 1         | -         | X           |
| Hochschule für Gesundheit & Sport,<br>Technik & Kunst, Berlin               | 30   | 14                        | 46,7                      | 10                                      | 4                         | 40,0                      | 9                 | 3                         | 33,3          | -                    | -                         | X                         | -         | -         | X           |
| Wilhelm Löhe Hochschule für angewandte<br>Wissenschaften Fürth              | 20   | 3                         | 15,0                      | 15                                      | 2                         | 13,3                      | 9                 | 2                         | 22,2          | -                    | -                         | X                         | -         | -         | X           |
| HDBW Hochschule der Bayerischen<br>Wirtschaft für angewandte Wissenschaften | 31   | 11                        | 35,5                      | 13                                      | 6                         | 46,2                      | 13                | 6                         | 46,2          | -                    | -                         | X                         | -         | -         | X           |
| <b>Verwaltungsfachhochschulen zusammen</b>                                  | <b>527</b>   | <b>172</b>                | <b>32,6</b>               | <b>175</b>                              | <b>43</b>                 | <b>24,6</b>               | <b>1</b>          | <b>-</b>                  | <b>X</b>      | -                    | -                         | <b>X</b>                  | <b>19</b> | <b>6</b>  | <b>31,6</b> |
| Hochschule für den öffentlichen Dienst<br>in Bayern                         | 527  | 172                       | 32,6                      | 175                                     | 43                        | 24,6                      | 1                 | -                         | X             | -                    | -                         | X                         | 19        | 6         | 31,6        |

**Hochschulpersonal 2016 - Tabelle 1a**  
**Personal nach Hochschulart, Hochschule und Beschäftigungsverhältnis**  
(Ohne studentische Hilfskräfte)

| Hochschulart<br>-----<br>Hochschule<br>-----<br>Geschlecht<br>(m=männlich, w=weiblich, i=insgesamt) | insgesamt | Wissenschaftliches und künstlerisches Personal<br>(ohne stud. Hilfskräfte) |          |                                |                                |                | Verwaltungs-, technisches<br>und sonstiges Personal |                                |                                |        |        |
|---|-----------|--|----------|--------------------------------|--------------------------------|----------------|---|--------------------------------|--------------------------------|--------|--------|
|   |           | zusammen   | davon    |                                |                                |                | zusammen  | davon                          |                                |        |        |
|   |           |  | zusammen | hauptberuflich                 |                                | nebenberuflich |   | Vollzeit-<br>be-<br>schäftigte | Teilzeit-<br>be-<br>schäftigte |        |        |
|   |           |  |          | Vollzeit-<br>be-<br>schäftigte | Teilzeit-<br>be-<br>schäftigte |                |   |                                |                                |        |        |
| <b>Hochschulen insgesamt</b>  |           |  |          |                                |                                |                |   |                                |                                |        |        |
| Insgesamt   | m         | 50 399   | 36 708   | 23 035                         | 16 670                         | 6 365          | 13 673  | 13 691                         | 11 025                         | 2 666  |        |
|   | w         | 54 699   | 21 909   | 13 599                         | 6 678                          | 6 921          | 8 310   | 32 790                         | 16 883                         | 15 907 |        |
|   | i         | 105 098  | 58 617   | 36 634                         | 23 348                         | 13 286         | 21 983  | 46 481                         | 27 908                         | 18 573 |        |
| <b>Universitäten</b>  |           |  |          |                                |                                |                |   |                                |                                |        |        |
| darunter  | Zusammen  | m  | 38 036   | 26 891                         | 19 157                         | 13 486         | 5 671   | 7 734                          | 11 145                         | 9 163  | 1 982  |
|   |           | w  | 46 922   | 17 402                         | 12 266                         | 5 891          | 6 375   | 5 136                          | 29 520                         | 15 451 | 14 069 |
|   |           | i  | 84 958   | 44 293                         | 31 423                         | 19 377         | 12 046  | 12 870                         | 40 665                         | 24 614 | 16 051 |
| U Augsburg  |           | m  | 1 664    | 1 434                          | 769                            | 518            | 251   | 665                            | 230                            | 186    | 44     |
|   |           | w  | 1 307    | 857                            | 403                            | 191            | 212   | 454                            | 450                            | 164    | 286    |
|   |           | i  | 2 971    | 2 291                          | 1 172                          | 709            | 463   | 1 119                          | 680                            | 350    | 330    |
| UBamberg  |           | m  | 814      | 639                            | 433                            | 282            | 151   | 206                            | 175                            | 139    | 36     |
|   |           | w  | 876      | 528                            | 356                            | 155            | 201   | 172                            | 348                            | 115    | 233    |
|   |           | i  | 1 690    | 1 167                          | 789                            | 437            | 352   | 378                            | 523                            | 254    | 269    |
| U Bayreuth  |           | m  | 1 670    | 1 286                          | 961                            | 628            | 333   | 325                            | 384                            | 345    | 39     |
|   |           | w  | 1 144    | 601                            | 413                            | 191            | 222   | 188                            | 543                            | 212    | 331    |
|   |           | i  | 2 814    | 1 887                          | 1 374                          | 819            | 555   | 513                            | 927                            | 557    | 370    |
| Kath. U Eichstätt-Ingolstadt  |           | m  | 536      | 428                            | 249                            | 155            | 94  | 179                            | 108                            | 96     | 12     |
|   |           | w  | 659      | 404                            | 210                            | 92             | 118   | 194                            | 255                            | 94     | 161    |
|   |           | i  | 1 195    | 832                            | 459                            | 247            | 212   | 373                            | 363                            | 190    | 173    |
| U Erlangen-Nürnberg   |           | m  | 6 398    | 4 619                          | 3 440                          | 2 489          | 951   | 1 179                          | 1 779                          | 1 542  | 237    |
|   |           | w  | 8 672    | 2 912                          | 2 069                          | 934            | 1 135   | 843                            | 5 760                          | 3 045  | 2 715  |
|   |           | i  | 15 070   | 7 531                          | 5 509                          | 3 423          | 2 086   | 2 022                          | 7 539                          | 4 587  | 2 952  |
| U München   |           | m  | 8 212    | 5 350                          | 3 968                          | 2 738          | 1 230   | 1 382                          | 2 862                          | 2 316  | 546    |
|   |           | w  | 12 666   | 4 762                          | 3 371                          | 1 569          | 1 802   | 1 391                          | 7 904                          | 4 494  | 3 410  |
|   |           | i  | 20 878   | 10 112                         | 7 339                          | 4 307          | 3 032   | 2 773                          | 10 766                         | 6 810  | 3 956  |
| TU München  |           | m  | 7 504    | 5 310                          | 4 571                          | 3 314          | 1 257   | 739                            | 2 194                          | 1 936  | 258    |
|   |           | w  | 7 234    | 2 597                          | 2 339                          | 1 199          | 1 140   | 258                            | 4 637                          | 2 726  | 1 911  |
|   |           | i  | 14 738   | 7 907                          | 6 910                          | 4 513          | 2 397   | 997                            | 6 831                          | 4 662  | 2 169  |
| U Passau  |           | m  | 801      | 660                            | 421                            | 304            | 117   | 239                            | 141                            | 121    | 20     |
|   |           | w  | 730      | 443                            | 260                            | 117            | 143   | 183                            | 287                            | 94     | 193    |
|   |           | i  | 1 531    | 1 103                          | 681                            | 421            | 260   | 422                            | 428                            | 215    | 213    |
| U Regensburg  |           | m  | 4 124    | 2 882                          | 1 540                          | 1 064          | 476   | 1 342                          | 1 242                          | 971    | 271    |
|   |           | w  | 5 143    | 1 635                          | 1 006                          | 533            | 473   | 629                            | 3 508                          | 1 666  | 1 842  |
|   |           | i  | 9 267    | 4 517                          | 2 546                          | 1 597          | 949   | 1 971                          | 4 750                          | 2 637  | 2 113  |
| U Würzburg  |           | m  | 5 240    | 3 584                          | 2 257                          | 1 505          | 752   | 1 327                          | 1 656                          | 1 354  | 302    |
|   |           | w  | 7 748    | 2 417                          | 1 662                          | 791            | 871   | 755                            | 5 331                          | 2 778  | 2 553  |
|   |           | i  | 12 988   | 6 001                          | 3 919                          | 2 296          | 1 623   | 2 082                          | 6 987                          | 4 132  | 2 855  |
| <b>Philosophisch-Theologische Hochschulen</b>   |           |  |          |                                |                                |                |   |                                |                                |        |        |
|   | Zusammen  | m  | 69       | 53                             | 35                             | 30             | 5   | 18                             | 16                             | 10     | 6      |
|   |           | w  | 55       | 15                             | 13                             | 6              | 7   | 2                              | 40                             | 15     | 25     |
|   |           | i  | 124      | 68                             | 48                             | 36             | 12  | 20                             | 56                             | 25     | 31     |

**Hochschulpersonal 2016 - Tabelle 1a**  
**Personal nach Hochschulart, Hochschule und Beschäftigungsverhältnis**  
(Ohne studentische Hilfskräfte)

| Hochschulart<br>-----<br>Hochschule<br>-----<br>Geschlecht<br>(m=männlich, w=weiblich, i=insgesamt) | insgesamt | Wissenschaftliches und künstlerisches Personal<br>(ohne stud. Hilfskräfte) |          |                                |                                |                | Verwaltungs-, technisches<br>und sonstiges Personal |                                |                                |
|---|-----------|--|----------|--------------------------------|--------------------------------|----------------|---|--------------------------------|--------------------------------|
|   |           | zusammen   | davon    |                                |                                |                | zusammen  | davon                          |                                |
|   |           |  | zusammen | hauptberuflich                 |                                | nebenberuflich |   | Vollzeit-<br>be-<br>schäftigte | Teilzeit-<br>be-<br>schäftigte |
|   |           |  |          | Vollzeit-<br>be-<br>schäftigte | Teilzeit-<br>be-<br>schäftigte |                |   |                                |                                |

**Kunsthochschulen**

|   |          |              |              |            |            |            |            |            |            |            |
|---|----------|--------------|--------------|------------|------------|------------|------------|------------|------------|------------|
| <b>Zusammen</b>                           | <b>m</b> | <b>958</b>   | <b>834</b>   | <b>355</b> | <b>218</b> | <b>137</b> | <b>479</b> | <b>124</b> | <b>90</b>  | <b>34</b>  |
|   | <b>w</b> | <b>708</b>   | <b>499</b>   | <b>188</b> | <b>70</b>  | <b>118</b> | <b>311</b> | <b>209</b> | <b>78</b>  | <b>131</b> |
|   | <b>i</b> | <b>1 666</b> | <b>1 333</b> | <b>543</b> | <b>288</b> | <b>255</b> | <b>790</b> | <b>333</b> | <b>168</b> | <b>165</b> |
| darunter                                  |          |              |              |            |            |            |            |            |            |            |
| Akademie der Bildenden Künste<br>München  | m        | 105          | 84           | 52         | 34         | 18         | 32         | 21         | 16         | 5          |
|   | w        | 96           | 65           | 37         | 16         | 21         | 28         | 31         | 13         | 18         |
|   | i        | 201          | 149          | 89         | 50         | 39         | 60         | 52         | 29         | 23         |
| H für Fernsehen und Film München          | m        | 56           | 32           | 23         | 13         | 10         | 9          | 24         | 14         | 10         |
|   | w        | 68           | 19           | 19         | 4          | 15         | -          | 49         | 15         | 34         |
|   | i        | 124          | 51           | 42         | 17         | 25         | 9          | 73         | 29         | 44         |
| H für Musik und Theater München           | m        | 338          | 303          | 118        | 71         | 47         | 185        | 35         | 26         | 9          |
|   | w        | 245          | 194          | 67         | 22         | 45         | 127        | 51         | 26         | 25         |
|   | i        | 583          | 497          | 185        | 93         | 92         | 312        | 86         | 52         | 34         |
| Akademie der Bildenden Künste<br>Nürnberg | m        | 65           | 61           | 31         | 23         | 8          | 30         | 4          | 4          | -          |
|   | w        | 34           | 22           | 13         | 5          | 8          | 9          | 12         | 7          | 5          |
|   | i        | 99           | 83           | 44         | 28         | 16         | 39         | 16         | 11         | 5          |
| H für Musik Nürnberg                      | m        | 133          | 120          | 55         | 21         | 34         | 65         | 13         | 6          | 7          |
|   | w        | 91           | 69           | 20         | 5          | 15         | 49         | 22         | 7          | 15         |
|   | i        | 224          | 189          | 75         | 26         | 49         | 114        | 35         | 13         | 22         |

**Fachhochschulen (ohne Verwaltungsfachhochschulen)**

|                   |          |               |               |              |              |            |              |              |              |              |
|-------------------|----------|---------------|---------------|--------------|--------------|------------|--------------|--------------|--------------|--------------|
| <b>Zusammen</b>   | <b>m</b> | <b>10 900</b> | <b>8 575</b>  | <b>3 356</b> | <b>2 813</b> | <b>543</b> | <b>5 219</b> | <b>2 325</b> | <b>1 689</b> | <b>636</b>   |
|                   | <b>w</b> | <b>6 728</b>  | <b>3 821</b>  | <b>1 089</b> | <b>681</b>   | <b>408</b> | <b>2 732</b> | <b>2 907</b> | <b>1 282</b> | <b>1 625</b> |
|                   | <b>i</b> | <b>17 628</b> | <b>12 396</b> | <b>4 445</b> | <b>3 494</b> | <b>951</b> | <b>7 951</b> | <b>5 232</b> | <b>2 971</b> | <b>2 261</b> |
| darunter          |          |               |               |              |              |            |              |              |              |              |
| OTH Amberg-Weiden | m        | 298           | 201           | 104          | 94           | 10         | 97           | 97           | 71           | 26           |
|                   | w        | 141           | 65            | 23           | 15           | 8          | 42           | 76           | 33           | 43           |
|                   | i        | 439           | 266           | 127          | 109          | 18         | 139          | 173          | 104          | 69           |
| HaW Ansbach       | m        | 301           | 248           | 65           | 50           | 15         | 183          | 53           | 39           | 14           |
|                   | w        | 181           | 111           | 27           | 17           | 10         | 84           | 70           | 32           | 38           |
|                   | i        | 482           | 359           | 92           | 67           | 25         | 267          | 123          | 71           | 52           |
| HaW Aschaffenburg | m        | 312           | 219           | 104          | 83           | 21         | 115          | 93           | 64           | 29           |
|                   | w        | 169           | 86            | 40           | 23           | 17         | 46           | 83           | 32           | 51           |
|                   | i        | 481           | 305           | 144          | 106          | 38         | 161          | 176          | 96           | 80           |
| HaW Augsburg      | m        | 546           | 446           | 166          | 130          | 36         | 280          | 100          | 84           | 16           |
|                   | w        | 324           | 189           | 47           | 27           | 20         | 142          | 135          | 59           | 76           |
|                   | i        | 870           | 635           | 213          | 157          | 56         | 422          | 235          | 143          | 92           |
| HaW Coburg        | m        | 403           | 300           | 160          | 133          | 27         | 140          | 103          | 88           | 15           |
|                   | w        | 316           | 199           | 65           | 36           | 29         | 134          | 117          | 47           | 70           |
|                   | i        | 719           | 499           | 225          | 169          | 56         | 274          | 220          | 135          | 85           |
| TH Deggendorf     | m        | 658           | 467           | 168          | 143          | 25         | 299          | 191          | 128          | 63           |
|                   | w        | 377           | 166           | 35           | 23           | 12         | 131          | 211          | 81           | 130          |
|                   | i        | 1 035         | 633           | 203          | 166          | 37         | 430          | 402          | 209          | 193          |
| HaW Hof           | m        | 250           | 191           | 112          | 99           | 13         | 79           | 59           | 51           | 8            |
|                   | w        | 154           | 71            | 35           | 19           | 16         | 36           | 83           | 39           | 44           |
|                   | i        | 404           | 262           | 147          | 118          | 29         | 115          | 142          | 90           | 52           |
| TH Ingolstadt     | m        | 472           | 372           | 210          | 184          | 26         | 162          | 100          | 62           | 38           |
|                   | w        | 279           | 114           | 50           | 31           | 19         | 64           | 165          | 77           | 88           |
|                   | i        | 751           | 486           | 260          | 215          | 45         | 226          | 265          | 139          | 126          |



**Hochschulpersonal 2016 - Tabelle 1a**  
**Personal nach Hochschulart, Hochschule und Beschäftigungsverhältnis**  
(Ohne studentische Hilfskräfte)

| Hochschulart<br>-----<br>Hochschule<br>-----<br>Geschlecht<br>(m=männlich, w=weiblich, i=insgesamt) |   | insgesamt  | Wissenschaftliches und künstlerisches Personal<br>(ohne stud. Hilfskräfte) |            |                      |                      |                | Verwaltungs-, technisches<br>und sonstiges Personal |                      |                      |  |
|---|---|------------|--|------------|----------------------|----------------------|----------------|---|----------------------|----------------------|--|
|   |   |            | zusammen   | davon      |                      |                      |                | zusammen  | davon                |                      |  |
|   |   |            |  | zusammen   | hauptberuflich       |                      | nebenberuflich |   | Vollzeitbeschäftigte | Teilzeitbeschäftigte |  |
|   |   |            |  |            | Vollzeitbeschäftigte | Teilzeitbeschäftigte |                |   |                      |                      |  |
| HaW Kempten   | m | 400        | 290  | 136        | 121                  | 15                   | 154            | 110   | 74                   | 36                   |  |
|   | w | 219        | 114  | 29         | 22                   | 7                    | 85             | 105   | 46                   | 59                   |  |
|   | i | 619        | 404  | 165        | 143                  | 22                   | 239            | 215   | 120                  | 95                   |  |
| HaW Landshut  | m | 319        | 258  | 122        | 108                  | 14                   | 136            | 61  | 55                   | 6                    |  |
|   | w | 227        | 132  | 44         | 29                   | 15                   | 88             | 95  | 47                   | 48                   |  |
|   | i | 546        | 390  | 166        | 137                  | 29                   | 224            | 156   | 102                  | 54                   |  |
| HaW München   | m | 1 446      | 1 154  | 511        | 451                  | 60                   | 643            | 292   | 214                  | 78                   |  |
|   | w | 761        | 446  | 139        | 110                  | 29                   | 307            | 315   | 171                  | 144                  |  |
|   | i | 2 207      | 1 600  | 650        | 561                  | 89                   | 950            | 607   | 385                  | 222                  |  |
| HaW Neu-Ulm   | m | 213        | 181  | 78         | 72                   | 6                    | 103            | 32  | 26                   | 6                    |  |
|   | w | 186        | 112  | 35         | 25                   | 10                   | 77             | 74  | 37                   | 37                   |  |
|   | i | 399        | 293  | 113        | 97                   | 16                   | 180            | 106   | 63                   | 43                   |  |
| TH Nürnberg Georg Simon Ohm   | m | 1 301      | 1 070  | 345        | 314                  | 31                   | 725            | 231   | 188                  | 43                   |  |
|   | w | 627        | 338  | 79         | 60                   | 19                   | 259            | 289   | 113                  | 176                  |  |
|   | i | 1 928      | 1 408  | 424        | 374                  | 50                   | 984            | 520   | 301                  | 219                  |  |
| OTH Regensburg  | m | 988        | 759  | 284        | 227                  | 57                   | 475            | 229   | 139                  | 90                   |  |
|   | w | 469        | 306  | 80         | 54                   | 26                   | 226            | 163   | 86                   | 77                   |  |
|   | i | 1 457      | 1 065  | 364        | 281                  | 83                   | 701            | 392   | 225                  | 167                  |  |
| HaW Rosenheim   | m | 528        | 395  | 152        | 134                  | 18                   | 243            | 133   | 74                   | 59                   |  |
|   | w | 273        | 137  | 34         | 26                   | 8                    | 103            | 136   | 38                   | 98                   |  |
|   | i | 801        | 532  | 186        | 160                  | 26                   | 346            | 269   | 112                  | 157                  |  |
| HaW Weihenstephan-Triesdorf   | m | 631        | 478  | 163        | 123                  | 40                   | 315            | 153   | 108                  | 45                   |  |
|   | w | 494        | 263  | 93         | 44                   | 49                   | 170            | 231   | 82                   | 149                  |  |
|   | i | 1 125      | 741  | 256        | 167                  | 89                   | 485            | 384   | 190                  | 194                  |  |
| HaW Würzburg-Schweinfurt  | m | 716        | 555  | 248        | 222                  | 26                   | 307            | 161   | 138                  | 23                   |  |
|   | w | 400        | 230  | 78         | 48                   | 30                   | 152            | 170   | 72                   | 98                   |  |
|   | i | 1 116      | 785  | 326        | 270                  | 56                   | 459            | 331   | 210                  | 121                  |  |
| Kath. Stiftungs FH München  | m | 159        | 146  | 25         | 21                   | 4                    | 121            | 13  | 6                    | 7                    |  |
|   | w | 283        | 219  | 38         | 29                   | 9                    | 181            | 64  | 9                    | 55                   |  |
|   | i | 442        | 365  | 63         | 50                   | 13                   | 302            | 77  | 15                   | 62                   |  |
| Evang. Hochschule Nürnberg  | m | 120        | 101  | 27         | 9                    | 18                   | 74             | 19  | 5                    | 14                   |  |
|   | w | 148        | 107  | 22         | 10                   | 12                   | 85             | 41  | 3                    | 38                   |  |
|   | i | 268        | 208  | 49         | 19                   | 30                   | 159            | 60  | 8                    | 52                   |  |
| Hochschule Fresenius Idstein (Priv. FH)   | m | 172        | 162  | 24         | 15                   | 9                    | 138            | 10  | 10                   | -                    |  |
|   | w | 147        | 103  | 23         | 9                    | 14                   | 80             | 44  | 44                   | -                    |  |
|   | i | 319        | 265  | 47         | 24                   | 23                   | 218            | 54  | 54                   | -                    |  |
| Hochschule Macromedia für angewandte<br>Wissenschaften, München (Priv. FH)                          | m | 255        | 215  | 60         | 35                   | 25                   | 155            | 40  | 34                   | 6                    |  |
|   | w | 214        | 90   | 22         | 6                    | 16                   | 68             | 124   | 75                   | 49                   |  |
|   | i | 469        | 305  | 82         | 41                   | 41                   | 223            | 164   | 109                  | 55                   |  |
| <b>Verwaltungsfachhochschulen</b>   |   |            |  |            |                      |                      |                |   |                      |                      |  |
| <b>Zusammen</b>   | m | <b>436</b> | <b>355</b>   | <b>132</b> | <b>123</b>           | <b>9</b>             | <b>223</b>     | <b>81</b>   | <b>73</b>            | <b>8</b>             |  |
|   | w | <b>286</b> | <b>172</b>   | <b>43</b>  | <b>30</b>            | <b>13</b>            | <b>129</b>     | <b>114</b>  | <b>57</b>            | <b>57</b>            |  |
|   | i | <b>722</b> | <b>527</b>   | <b>175</b> | <b>153</b>           | <b>22</b>            | <b>352</b>     | <b>195</b>  | <b>130</b>           | <b>65</b>            |  |
| Hochschule für den öffentlichen Dienst<br>in Bayern   | m | 436        | 355  | 132        | 123                  | 9                    | 223            | 81  | 73                   | 8                    |  |
|   | w | 286        | 172  | 43         | 30                   | 13                   | 129            | 114   | 57                   | 57                   |  |
|   | i | 722        | 527  | 175        | 153                  | 22                   | 352            | 195   | 130                  | 65                   |  |

**Hochschulpersonal 2016 - Tabelle 1b**  
**Personal nach Fächergruppe (organisatorische Zugehörigkeit),**  
**Hochschulart und Beschäftigungsverhältnis**  
(Ohne studentische Hilfskräfte)

| Hochschulart<br>-----<br>Fächergruppe<br>-----<br>Geschlecht<br>(m=männlich, w=weiblich, i=insgesamt) |          | insgesamt      | Wissenschaftliches und künstlerisches Personal<br>(ohne stud. Hilfskräfte) |               |                |                        |                 | Verwaltungs-, technisches<br>und sonstiges Personal |                        |                        |                        |                        |
|---|----------|----------------|--|---------------|----------------|------------------------|-----------------|---|------------------------|------------------------|------------------------|------------------------|
|   |          |                | zu-sammen  | davon         |                |                        | neben-beruflich | zu-sammen   | davon                  |                        |                        |                        |
|   |          |                |  | zu-sammen     | hauptberuflich |                        |                 |   | Vollzeit-be-schäftigte | Teilzeit-be-schäftigte | Vollzeit-be-schäftigte | Teilzeit-be-schäftigte |
|   |          |                |  |               | zu-sammen      | Vollzeit-be-schäftigte |                 |   |                        |                        |                        |                        |
| <b>Hochschulen insgesamt</b>  |          |                |  |               |                |                        |                 |   |                        |                        |                        |                        |
| <b>Insgesamt</b>  | <b>m</b> | <b>50 399</b>  | <b>36 708</b>  | <b>23 035</b> | <b>16 670</b>  | <b>6 365</b>           | <b>13 673</b>   | <b>13 691</b>                                       | <b>11 025</b>          | <b>2 666</b>           |                        |                        |
|   | <b>w</b> | <b>54 699</b>  | <b>21 909</b>  | <b>13 599</b> | <b>6 678</b>   | <b>6 921</b>           | <b>8 310</b>    | <b>32 790</b>                                       | <b>16 883</b>          | <b>15 907</b>          |                        |                        |
|   | <b>i</b> | <b>105 098</b> | <b>58 617</b>  | <b>36 634</b> | <b>23 348</b>  | <b>13 286</b>          | <b>21 983</b>   | <b>46 481</b>                                       | <b>27 908</b>          | <b>18 573</b>          |                        |                        |
| <b>Universitäten</b>  |          |                |  |               |                |                        |                 |   |                        |                        |                        |                        |
| <b>Zusammen</b>   | <b>m</b> | <b>38 036</b>  | <b>26 891</b>  | <b>19 157</b> | <b>13 486</b>  | <b>5 671</b>           | <b>7 734</b>    | <b>11 145</b>                                       | <b>9 163</b>           | <b>1 982</b>           |                        |                        |
|   | <b>w</b> | <b>46 922</b>  | <b>17 402</b>  | <b>12 266</b> | <b>5 891</b>   | <b>6 375</b>           | <b>5 136</b>    | <b>29 520</b>                                       | <b>15 451</b>          | <b>14 069</b>          |                        |                        |
|   | <b>i</b> | <b>84 958</b>  | <b>44 293</b>  | <b>31 423</b> | <b>19 377</b>  | <b>12 046</b>          | <b>12 870</b>   | <b>40 665</b>                                       | <b>24 614</b>          | <b>16 051</b>          |                        |                        |
| darunter  |          |                |  |               |                |                        |                 |   |                        |                        |                        |                        |
| Geisteswissenschaften   | m        | 2 755          | 2 706  | 1 446         | 1 005          | 441                    | 1 260           | 49  | 18                     | 31                     |                        |                        |
|   | w        | 2 922          | 2 437  | 1 313         | 684            | 629                    | 1 124           | 485   | 132                    | 353                    |                        |                        |
|   | i        | 5 677          | 5 143  | 2 759         | 1 689          | 1 070                  | 2 384           | 534   | 150                    | 384                    |                        |                        |
| Sport   | m        | 274            | 245  | 157           | 114            | 43                     | 88              | 29  | 22                     | 7                      |                        |                        |
|   | w        | 229            | 171  | 109           | 56             | 53                     | 62              | 58  | 18                     | 40                     |                        |                        |
|   | i        | 503            | 416  | 266           | 170            | 96                     | 150             | 87  | 40                     | 47                     |                        |                        |
| Rechts-, Wirtschafts- und<br>Sozialwissenschaften   | m        | 4 099          | 4 038  | 2 565         | 1 672          | 893                    | 1 473           | 61  | 42                     | 19                     |                        |                        |
|   | w        | 3 837          | 3 072  | 1 914         | 811            | 1 103                  | 1 158           | 765   | 243                    | 522                    |                        |                        |
|   | i        | 7 936          | 7 110  | 4 479         | 2 483          | 1 996                  | 2 631           | 826   | 285                    | 541                    |                        |                        |
| Mathematik, Naturwissenschaften   | m        | 6 973          | 6 137  | 4 775         | 2 295          | 2 480                  | 1 362           | 836   | 740                    | 96                     |                        |                        |
|   | w        | 3 950          | 2 441  | 1 908         | 592            | 1 316                  | 533             | 1 509   | 672                    | 837                    |                        |                        |
|   | i        | 10 923         | 8 578  | 6 683         | 2 887          | 3 796                  | 1 895           | 2 345   | 1 412                  | 933                    |                        |                        |
| Humanmedizin/Gesundheits-<br>wissenschaften   | m        | 9 227          | 6 120  | 4 954         | 4 067          | 887                    | 1 166           | 3 107   | 2 398                  | 709                    |                        |                        |
|   | w        | 21 754         | 5 410  | 4 885         | 2 670          | 2 215                  | 525             | 16 344  | 9 004                  | 7 340                  |                        |                        |
|   | i        | 30 981         | 11 530   | 9 839         | 6 737          | 3 102                  | 1 691           | 19 451  | 11 402                 | 8 049                  |                        |                        |
| Agrar-, Forst- und Ernährungs-<br>wissenschaften, Veterinärmedizin                                    | m        | 805            | 543  | 441           | 270            | 171                    | 102             | 262   | 213                    | 49                     |                        |                        |
|   | w        | 1 124          | 582  | 481           | 172            | 309                    | 101             | 542   | 270                    | 272                    |                        |                        |
|   | i        | 1 929          | 1 125  | 922           | 442            | 480                    | 203             | 804   | 483                    | 321                    |                        |                        |
| Ingenieurwissenschaften   | m        | 5 862          | 5 086  | 4 107         | 3 580          | 527                    | 979             | 776   | 703                    | 73                     |                        |                        |
|   | w        | 1 956          | 1 131  | 908           | 623            | 285                    | 223             | 825   | 339                    | 486                    |                        |                        |
|   | i        | 7 818          | 6 217  | 5 015         | 4 203          | 812                    | 1 202           | 1 601   | 1 042                  | 559                    |                        |                        |
| Kunst, Kunstwissenschaft  | m        | 565            | 552  | 165           | 107            | 58                     | 387             | 13  | 8                      | 5                      |                        |                        |
|   | w        | 609            | 554  | 158           | 66             | 92                     | 396             | 55  | 18                     | 37                     |                        |                        |
|   | i        | 1 174          | 1 106  | 323           | 173            | 150                    | 783             | 68  | 26                     | 42                     |                        |                        |
| Zentrale Einrichtungen (ohne<br>klinikspezifische Einrichtungen)                                      | m        | 4 867          | 1 416  | 502           | 345            | 157                    | 914             | 3 451   | 2 797                  | 654                    |                        |                        |
|   | w        | 6 133          | 1 572  | 560           | 204            | 356                    | 1 012           | 4 561   | 1 967                  | 2 594                  |                        |                        |
|   | i        | 11 000         | 2 988  | 1 062         | 549            | 513                    | 1 926           | 8 012   | 4 764                  | 3 248                  |                        |                        |
| <b>Philosophisch-Theologische Hochschulen</b>   |          |                |  |               |                |                        |                 |   |                        |                        |                        |                        |
| <b>Zusammen</b>   | <b>m</b> | <b>69</b>      | <b>53</b>  | <b>35</b>     | <b>30</b>      | <b>5</b>               | <b>18</b>       | <b>16</b>   | <b>10</b>              | <b>6</b>               |                        |                        |
|   | <b>w</b> | <b>55</b>      | <b>15</b>  | <b>13</b>     | <b>6</b>       | <b>7</b>               | <b>2</b>        | <b>40</b>   | <b>15</b>              | <b>25</b>              |                        |                        |
|   | <b>i</b> | <b>124</b>     | <b>68</b>  | <b>48</b>     | <b>36</b>      | <b>12</b>              | <b>20</b>       | <b>56</b>   | <b>25</b>              | <b>31</b>              |                        |                        |

**Hochschulpersonal 2016 - Tabelle 1b**  
**Personal nach Fächergruppe (organisatorische Zugehörigkeit),**  
**Hochschulart und Beschäftigungsverhältnis**  
(Ohne studentische Hilfskräfte)

| Hochschulart<br>-----<br>Fächergruppe<br>-----<br>Geschlecht<br>(m=männlich, w=weiblich, i=insgesamt) | insgesamt | Wissenschaftliches und künstlerisches Personal<br>(ohne stud. Hilfskräfte) |               |                        |                        |                 | Verwaltungs-, technisches<br>und sonstiges Personal |                        |                        |                        |
|---|-----------|--|---------------|------------------------|------------------------|-----------------|---|------------------------|------------------------|------------------------|
|   |           | zu-sammen  | davon         |                        |                        | neben-beruflich | zu-sammen   | davon                  |                        |                        |
|   |           |  | zu-sammen     | hauptberuflich         |                        |                 |   | Vollzeit-be-schäftigte | Teilzeit-be-schäftigte |                        |
|   |           |  |               | Vollzeit-be-schäftigte | Teilzeit-be-schäftigte |                 |   |                        |                        | Vollzeit-be-schäftigte |
| <b>Kunsthochschulen</b>   |           |  |               |                        |                        |                 |   |                        |                        |                        |
| <b>Zusammen</b>   | <b>m</b>  | <b>958</b>   | <b>834</b>    | <b>355</b>             | <b>218</b>             | <b>137</b>      | <b>479</b>  | <b>124</b>             | <b>90</b>              | <b>34</b>              |
|   | <b>w</b>  | <b>708</b>   | <b>499</b>    | <b>188</b>             | <b>70</b>              | <b>118</b>      | <b>311</b>  | <b>209</b>             | <b>78</b>              | <b>131</b>             |
|   | <b>i</b>  | <b>1 666</b>   | <b>1 333</b>  | <b>543</b>             | <b>288</b>             | <b>255</b>      | <b>790</b>  | <b>333</b>             | <b>168</b>             | <b>165</b>             |
| darunter  |           |  |               |                        |                        |                 |   |                        |                        |                        |
| Kunst, Kunstwissenschaft  | m         | 752  | 735           | 332                    | 206                    | 126             | 403   | 17                     | 9                      | 8                      |
|   | w         | 466  | 429           | 178                    | 66                     | 112             | 251   | 37                     | 6                      | 31                     |
|   | i         | 1 218  | 1 164         | 510                    | 272                    | 238             | 654   | 54                     | 15                     | 39                     |
| <b>Fachhochschulen (ohne Verwaltungsfachhochschulen)</b>  |           |  |               |                        |                        |                 |   |                        |                        |                        |
| <b>Zusammen</b>   | <b>m</b>  | <b>10 900</b>  | <b>8 575</b>  | <b>3 356</b>           | <b>2 813</b>           | <b>543</b>      | <b>5 219</b>  | <b>2 325</b>           | <b>1 689</b>           | <b>636</b>             |
|   | <b>w</b>  | <b>6 728</b>   | <b>3 821</b>  | <b>1 089</b>           | <b>681</b>             | <b>408</b>      | <b>2 732</b>  | <b>2 907</b>           | <b>1 282</b>           | <b>1 625</b>           |
|   | <b>i</b>  | <b>17 628</b>  | <b>12 396</b> | <b>4 445</b>           | <b>3 494</b>           | <b>951</b>      | <b>7 951</b>  | <b>5 232</b>           | <b>2 971</b>           | <b>2 261</b>           |
| darunter  |           |  |               |                        |                        |                 |   |                        |                        |                        |
| Rechts-, Wirtschafts- und Sozialwissenschaften  | m         | 2 528  | 2 437         | 769                    | 636                    | 133             | 1 668   | 91                     | 53                     | 38                     |
|   | w         | 1 804  | 1 592         | 396                    | 258                    | 138             | 1 196   | 212                    | 83                     | 129                    |
|   | i         | 4 332  | 4 029         | 1 165                  | 894                    | 271             | 2 864   | 303                    | 136                    | 167                    |
| Mathematik, Naturwissenschaften   | m         | 184  | 153           | 83                     | 66                     | 17              | 70  | 31                     | 24                     | 7                      |
|   | w         | 120  | 63            | 27                     | 20                     | 7               | 36  | 57                     | 22                     | 35                     |
|   | i         | 304  | 216           | 110                    | 86                     | 24              | 106   | 88                     | 46                     | 42                     |
| Humanmedizin/Gesundheitswissenschaften  | m         | 179  | 173           | 56                     | 46                     | 10              | 117   | 6                      | 3                      | 3                      |
|   | w         | 200  | 174           | 54                     | 29                     | 25              | 120   | 26                     | 8                      | 18                     |
|   | i         | 379  | 347           | 110                    | 75                     | 35              | 237   | 32                     | 11                     | 21                     |
| Agrar-, Forst- und Ernährungswissenschaften, Veterinärmedizin   | m         | 407  | 356           | 96                     | 82                     | 14              | 260   | 51                     | 34                     | 17                     |
|   | w         | 228  | 169           | 45                     | 29                     | 16              | 124   | 59                     | 18                     | 41                     |
|   | i         | 635  | 525           | 141                    | 111                    | 30              | 384   | 110                    | 52                     | 58                     |
| Ingenieurwissenschaften   | m         | 4 975  | 4 117         | 1 768                  | 1 568                  | 200             | 2 349   | 858                    | 586                    | 272                    |
|   | w         | 1 214  | 861           | 275                    | 199                    | 76              | 586   | 353                    | 130                    | 223                    |
|   | i         | 6 189  | 4 978         | 2 043                  | 1 767                  | 276             | 2 935   | 1 211                  | 716                    | 495                    |
| Kunst, Kunstwissenschaft  | m         | 264  | 237           | 73                     | 59                     | 14              | 164   | 27                     | 20                     | 7                      |
|   | w         | 135  | 113           | 23                     | 15                     | 8               | 90  | 22                     | 6                      | 16                     |
|   | i         | 399  | 350           | 96                     | 74                     | 22              | 254   | 49                     | 26                     | 23                     |
| Zentrale Einrichtungen (ohne klinikspezifische Einrichtungen)   | m         | 2 154  | 907           | 446                    | 312                    | 134             | 461   | 1 247                  | 957                    | 290                    |
|   | w         | 2 826  | 658           | 225                    | 106                    | 119             | 433   | 2 168                  | 1 009                  | 1 159                  |
|   | i         | 4 980  | 1 565         | 671                    | 418                    | 253             | 894   | 3 415                  | 1 966                  | 1 449                  |
| <b>Verwaltungsfachhochschulen</b>   |           |  |               |                        |                        |                 |   |                        |                        |                        |
| <b>Zusammen</b>   | <b>m</b>  | <b>436</b>   | <b>355</b>    | <b>132</b>             | <b>123</b>             | <b>9</b>        | <b>223</b>  | <b>81</b>              | <b>73</b>              | <b>8</b>               |
|   | <b>w</b>  | <b>286</b>   | <b>172</b>    | <b>43</b>              | <b>30</b>              | <b>13</b>       | <b>129</b>  | <b>114</b>             | <b>57</b>              | <b>57</b>              |
|   | <b>i</b>  | <b>722</b>   | <b>527</b>    | <b>175</b>             | <b>153</b>             | <b>22</b>       | <b>352</b>  | <b>195</b>             | <b>130</b>             | <b>65</b>              |

**Hochschulpersonal 2016 - Tabelle 2a**  
**Wissenschaftliches und künstlerisches Personal nach Hochschulart, Hochschule,**  
**Beschäftigungsverhältnis und Personalgruppe**

(Ohne studentische Hilfskräfte)

| Hochschulart<br>-----<br>Hochschule<br>-----<br>Geschlecht<br>(m=männlich, w=weiblich, i=insgesamt) | insgesamt | Hauptberuflich/-amtlich wissenschaftlich<br>künstl. Personal |                  |                                     |   |  | Nebenberuflich/-amtlich wissenschaftlich<br>künstl. Personal |  |                      |  |              |
|---|-----------|--|------------------|-------------------------------------|---|--|--|--|----------------------|--|--------------|
|   |           | zu-<br>sammen  | davon            |                                     |   |  | zu-<br>sammen  | davon                                  |                      |  |              |
|   |           |  | Profes-<br>soren | Dozenten<br>und<br>Assis-<br>tenten | Wissen-<br>schaft-<br>liche und<br>künstl.<br>Mitarbeiter | Lehrkräfte<br>für be-<br>sondere<br>Aufgaben |  | Gast-/<br>Profes-<br>soren,<br>Emeriti | Lehrbe-<br>auftragte | Wissen-<br>schaft-<br>liche<br>Hilfskräfte |              |
| <b>Hochschulen insgesamt</b>  |           |  |                  |                                     |   |  |  |  |                      |  |              |
| <b>Insgesamt</b>  | <b>m</b>  | <b>36 708</b>  | <b>23 035</b>    | <b>5 510</b>                        | <b>562</b>  | <b>15 930</b>                                | <b>1 033</b>   | <b>13 673</b>                          | <b>482</b>           | <b>9 138</b>                               | <b>4 053</b> |
|   | <b>w</b>  | <b>21 909</b>  | <b>13 599</b>    | <b>1 312</b>                        | <b>317</b>  | <b>11 088</b>                                | <b>882</b>   | <b>8 310</b>                           | <b>49</b>            | <b>5 036</b>                               | <b>3 225</b> |
|   | <b>i</b>  | <b>58 617</b>  | <b>36 634</b>    | <b>6 822</b>                        | <b>879</b>  | <b>27 018</b>                                | <b>1 915</b>   | <b>21 983</b>                          | <b>531</b>           | <b>14 174</b>                              | <b>7 278</b> |
| <b>Universitäten</b>  |           |  |                  |                                     |   |  |  |  |                      |  |              |
| <b>Zusammen</b>   | <b>m</b>  | <b>26 891</b>  | <b>19 157</b>    | <b>2 889</b>                        | <b>516</b>  | <b>15 083</b>                                | <b>669</b>   | <b>7 734</b>                           | <b>374</b>           | <b>4 641</b>                               | <b>2 719</b> |
|   | <b>w</b>  | <b>17 402</b>  | <b>12 266</b>    | <b>683</b>                          | <b>283</b>  | <b>10 667</b>                                | <b>633</b>   | <b>5 136</b>                           | <b>34</b>            | <b>2 659</b>                               | <b>2 443</b> |
|   | <b>i</b>  | <b>44 293</b>  | <b>31 423</b>    | <b>3 572</b>                        | <b>799</b>  | <b>25 750</b>                                | <b>1 302</b>   | <b>12 870</b>                          | <b>408</b>           | <b>7 300</b>                               | <b>5 162</b> |
| darunter  |           |  |                  |                                     |   |  |  |  |                      |  |              |
| U Augsburg  | i         | 2 291  | 1 172            | 210                                 | 42  | 825  | 95   | 1 119                                  | -                    | 659  | 460          |
| U Bamberg   | i         | 1 167  | 789              | 149                                 | 45  | 501  | 94   | 378                                    | 7                    | 337  | 34           |
| U Bayreuth  | i         | 1 887  | 1 374            | 241                                 | 74  | 1 006  | 53   | 513                                    | 4                    | 235  | 274          |
| Kath. U Eichstätt-Ingolstadt  | i         | 832  | 459              | 114                                 | 24  | 252  | 69   | 373                                    | -                    | 325  | 48           |
| U Erlangen-Nürnberg   | i         | 7 531  | 5 509            | 564                                 | 193   | 4 582  | 170  | 2 022                                  | 29                   | 618  | 1 375        |
| TU München  | i         | 7 907  | 6 910            | 520                                 | -   | 6 170  | 220  | 997                                    | 83                   | 597  | 317          |
| U der Bundeswehr München  | i         | 912  | 717              | 179                                 | 18  | 502  | 18   | 195                                    | -                    | 148  | 47           |
| U Regensburg  | i         | 4 517  | 2 546            | 321                                 | 95  | 1 949  | 181  | 1 971                                  | 173                  | 1 318                                      | 480          |
| U Würzburg  | i         | 6 001  | 3 919            | 434                                 | 9   | 3 310  | 166  | 2 082                                  | 109                  | 1 272                                      | 701          |
| <b>Philosophisch-Theologische Hochschulen</b>   |           |  |                  |                                     |   |  |  |  |                      |  |              |
| <b>Zusammen</b>   | <b>m</b>  | <b>53</b>  | <b>35</b>        | <b>17</b>                           | <b>9</b>  | <b>9</b>                                     | <b>-</b>   | <b>18</b>                              | <b>-</b>             | <b>16</b>                                  | <b>2</b>     |
|   | <b>w</b>  | <b>15</b>  | <b>13</b>        | <b>3</b>                            | <b>4</b>  | <b>6</b>                                     | <b>-</b>   | <b>2</b>                               | <b>-</b>             | <b>1</b>                                   | <b>1</b>     |
|   | <b>i</b>  | <b>68</b>  | <b>48</b>        | <b>20</b>                           | <b>13</b>   | <b>15</b>                                    | <b>-</b>   | <b>20</b>                              | <b>-</b>             | <b>17</b>                                  | <b>3</b>     |
| <b>Kunsthochschulen</b>   |           |  |                  |                                     |   |  |  |  |                      |  |              |
| <b>Zusammen</b>   | <b>m</b>  | <b>834</b>   | <b>355</b>       | <b>186</b>                          | <b>8</b>  | <b>51</b>                                    | <b>110</b>   | <b>479</b>                             | <b>6</b>             | <b>445</b>                                 | <b>28</b>    |
|   | <b>w</b>  | <b>499</b>   | <b>188</b>       | <b>68</b>                           | <b>5</b>  | <b>58</b>                                    | <b>57</b>  | <b>311</b>                             | <b>-</b>             | <b>288</b>                                 | <b>23</b>    |
|   | <b>i</b>  | <b>1 333</b>   | <b>543</b>       | <b>254</b>                          | <b>13</b>   | <b>109</b>                                   | <b>167</b>   | <b>790</b>                             | <b>6</b>             | <b>733</b>                                 | <b>51</b>    |
| darunter  |           |  |                  |                                     |   |  |  |  |                      |  |              |
| Akademie der Bildenden Künste<br>München  | i         | 149  | 89               | 34                                  | -   | 38   | 17   | 60                                     | -                    | 54   | 6            |
| H für Fernsehen und Film München  | i         | 51   | 42               | 17                                  | -   | 20   | 5  | 9                                      | 5                    | 4  | -            |
| H für Musik und Theater München   | i         | 497  | 185              | 83                                  | -   | 34   | 68   | 312                                    | -                    | 294  | 18           |
| Akademie der Bildenden Künste<br>Nürnberg   | i         | 83   | 44               | 20                                  | -   | 8  | 16   | 39                                     | -                    | 23   | 16           |
| H für Musik Würzburg  | i         | 255  | 76               | 49                                  | -   | 6  | 21   | 179                                    | -                    | 174  | 5            |

**Hochschulpersonal 2016 - Tabelle 2a**  
**Wissenschaftliches und künstlerisches Personal nach Hochschulart, Hochschule,**  
**Beschäftigungsverhältnis und Personalgruppe**  
(Ohne studentische Hilfskräfte)

| Hochschulart<br>-----<br>Hochschule<br>-----<br>Geschlecht<br>(m=männlich, w=weiblich, i=insgesamt) | insgesamt | Hauptberuflich/-amtlich wissenschaftlich<br>künstl. Personal |                  |                                     |   |  | Nebenberuflich/-amtlich wissenschaftlich<br>künstl. Personal |  |                      |  |              |
|---|-----------|--|------------------|-------------------------------------|---|--|--|--|----------------------|--|--------------|
|   |           | zu-<br>sammen  | davon            |                                     |   |  | zu-<br>sammen  | davon                                  |                      |  |              |
|   |           |  | Profes-<br>soren | Dozenten<br>und<br>Assis-<br>tenten | Wissen-<br>schaft-<br>liche und<br>künstl.<br>Mitarbeiter | Lehrkräfte<br>für be-<br>sondere<br>Aufgaben |  | Gast-/<br>Profes-<br>soren,<br>Emeriti | Lehrbe-<br>auftragte | Wissen-<br>schaft-<br>liche<br>Hilfskräfte |              |
| H für Kath. Kirchenmusik und Musik-<br>pädagogik, Regensburg  | i         | 66   | 20               | 7                                   | 13  | -  | -  | 46                                     | -                    | 46   | -            |
| <b>Fachhochschulen (ohne Verwaltungsfachhochschulen)</b>  |           |  |                  |                                     |   |  |  |  |                      |  |              |
| <b>Zusammen</b>   | <b>m</b>  | <b>8 575</b>   | <b>3 356</b>     | <b>2 417</b>                        | <b>16</b>   | <b>784</b>                                   | <b>139</b>   | <b>5 219</b>                           | <b>102</b>           | <b>3 813</b>                               | <b>1 304</b> |
|   | <b>w</b>  | <b>3 821</b>   | <b>1 089</b>     | <b>558</b>                          | <b>19</b>   | <b>356</b>                                   | <b>156</b>   | <b>2 732</b>                           | <b>15</b>            | <b>1 959</b>                               | <b>758</b>   |
|   | <b>i</b>  | <b>12 396</b>  | <b>4 445</b>     | <b>2 975</b>                        | <b>35</b>   | <b>1 140</b>                                 | <b>295</b>   | <b>7 951</b>                           | <b>117</b>           | <b>5 772</b>                               | <b>2 062</b> |
| darunter  |           |  |                  |                                     |   |  |  |  |                      |  |              |
| OTH Amberg-Weiden   | i         | 266  | 127              | 83                                  | -   | 37   | 7  | 139                                    | 4                    | 99   | 36           |
| HaW Ansbach   | i         | 359  | 92               | 63                                  | -   | 23   | 6  | 267                                    | 11                   | 222  | 34           |
| HaW Aschaffenburg   | i         | 305  | 144              | 90                                  | -   | 46   | 8  | 161                                    | 22                   | 99   | 40           |
| HaW Augsburg  | i         | 635  | 213              | 148                                 | -   | 48   | 17   | 422                                    | -                    | 295  | 127          |
| FH Coburg   | i         | 499  | 225              | 121                                 | -   | 73   | 31   | 274                                    | -                    | 117  | 157          |
| TH Deggendorf   | i         | 633  | 203              | 125                                 | -   | 64   | 14   | 430                                    | 5                    | 307  | 118          |
| HaW Hof   | i         | 262  | 147              | 92                                  | -   | 40   | 15   | 115                                    | 16                   | 70   | 29           |
| TH Ingolstadt   | i         | 486  | 260              | 137                                 | -   | 116  | 7  | 226                                    | -                    | 144  | 82           |
| HaW Kempten   | i         | 404  | 165              | 134                                 | -   | 27   | 4  | 239                                    | -                    | 199  | 40           |
| HaW Landshut  | i         | 390  | 166              | 115                                 | -   | 36   | 15   | 224                                    | -                    | 136  | 88           |
| HaW München   | i         | 1 600  | 650              | 471                                 | -   | 152  | 27   | 950                                    | 13                   | 719  | 218          |
| HaW Neu-Ulm   | i         | 293  | 113              | 69                                  | -   | 38   | 6  | 180                                    | 8                    | 141  | 31           |
| TH Nürnberg Georg Simon Ohm   | i         | 1 408  | 424              | 297                                 | -   | 103  | 24   | 984                                    | 6                    | 721  | 257          |
| OTH Regensburg  | i         | 1 065  | 364              | 223                                 | -   | 115  | 26   | 701                                    | 8                    | 513  | 180          |
| HaW Rosenheim   | i         | 532  | 186              | 153                                 | -   | 23   | 10   | 346                                    | 7                    | 281  | 58           |
| HaW Weihenstephan-Triesdorf   | i         | 741  | 256              | 142                                 | -   | 84   | 30   | 485                                    | -                    | 258  | 227          |
| HaW Würzburg-Schweinfurt  | i         | 785  | 326              | 211                                 | -   | 94   | 21   | 459                                    | 4                    | 186  | 269          |
| Evang. Hochschule Nürnberg  | i         | 208  | 49               | 40                                  | -   | -  | 9  | 159                                    | -                    | 156  | 3            |
| Hochschule Fresenius Idstein<br>(Priv. FH)  | i         | 265  | 47               | 17                                  | 25  | 5  | -  | 218                                    | 13                   | 205  | -            |

**Hochschulpersonal 2016 - Tabelle 2a**  
**Wissenschaftliches und künstlerisches Personal nach Hochschulart, Hochschule,**  
**Beschäftigungsverhältnis und Personalgruppe**  
(Ohne studentische Hilfskräfte)

| Hochschulart<br>-----<br>Hochschule<br>-----<br>Geschlecht<br>(m=männlich, w=weiblich, i=insgesamt) | insgesamt | Hauptberuflich/-amtlich wissenschaftlich<br>künstl. Personal |             |                          |   |                                   | Nebenberuflich/-amtlich wissenschaftlich<br>künstl. Personal |                            |                 |                               |          |
|---|-----------|--|-------------|--------------------------|---|-----------------------------------|--|----------------------------|-----------------|-------------------------------|----------|
|   |           | zusammen   | davon       |                          |   |                                   | zusammen   | davon                      |                 |                               |          |
|   |           |  | Professoren | Dozenten und Assistenten | Wissenschaftliche und künstl. Mitarbeiter | Lehrkräfte für besondere Aufgaben |  | Gast-/Professoren, Emeriti | Lehrbeauftragte | Wissenschaftliche Hilfskräfte |          |
| Hochschule für angewandtes Management, Erding (Priv. FH)  | i         | 266  | 55          | 47                       | -   | -                                 | 8  | 211                        | -               | 211                           | -        |
| Hochschule Macromedia für angewandte Wissenschaften, München (Priv. FH)                             | i         | 305  | 82          | 68                       | -   | 7                                 | 7  | 223                        | -               | 223                           | -        |
| HDBW Hochschule der Bayerischen Wirtschaft für angewandte Wissenschaften (Priv. FH)                 | i         | 31   | 13          | 13                       | -   | -                                 | -  | 18                         | -               | 18                            | -        |
|   |           | <b>Verwaltungsfachhochschulen</b>                            |             |                          |   |                                   |  |                            |                 |                               |          |
| <b>Zusammen</b>   | <b>m</b>  | <b>355</b>   | <b>132</b>  | <b>1</b>                 | <b>13</b>                                 | <b>3</b>                          | <b>115</b>   | <b>223</b>                 | <b>-</b>        | <b>223</b>                    | <b>-</b> |
|   | <b>w</b>  | <b>172</b>   | <b>43</b>   | <b>-</b>                 | <b>6</b>                                  | <b>1</b>                          | <b>36</b>  | <b>129</b>                 | <b>-</b>        | <b>129</b>                    | <b>-</b> |
|   | <b>i</b>  | <b>527</b>   | <b>175</b>  | <b>1</b>                 | <b>19</b>                                 | <b>4</b>                          | <b>151</b>   | <b>352</b>                 | <b>-</b>        | <b>352</b>                    | <b>-</b> |
| Hochschule für den öffentlichen Dienst in Bayern  | m         | 355  | 132         | 1                        | 13  | 3                                 | 115  | 223                        | -               | 223                           | -        |
|   | w         | 172  | 43          | -                        | 6   | 1                                 | 36   | 129                        | -               | 129                           | -        |
|   | i         | 527  | 175         | 1                        | 19  | 4                                 | 151  | 352                        | -               | 352                           | -        |

**Hochschulpersonal 2016 - Tabelle 2b**  
**Wissenschaftliches und künstlerisches Personal nach Hochschulart,**  
**Fächergruppe (organisatorische Zugehörigkeit), Beschäftigungsverhältnis und Personalgruppe**  
(Ohne studentische Hilfskräfte)

| Hochschulart<br>Fächergruppe<br>Geschlecht<br>(m=männlich, w=weiblich, i=insgesamt) | insgesamt | Hauptberuflich/-amtlich wissenschaftlich<br>künstl. Personal |                  |                                     |   |  | Nebenberuflich/-amtlich wissenschaftlich<br>künstl. Personal |  |                      |  |       |
|---|-----------|--|------------------|-------------------------------------|---|--|--|--|----------------------|--|-------|
|   |           | zu-<br>sammen  | davon            |                                     |   |  | zu-<br>sammen  | davon                                  |                      |  |       |
|   |           |  | Profes-<br>soren | Dozenten<br>und<br>Assis-<br>tenten | Wissen-<br>schaft-<br>liche und<br>künstl.<br>Mitarbeiter | Lehrkräfte<br>für be-<br>sondere<br>Aufgaben |  | Gast-/<br>Profes-<br>soren,<br>Emeriti | Lehrbe-<br>auftragte | Wissen-<br>schaft-<br>liche<br>Hilfskräfte |       |
| <b>Hochschulen insgesamt</b>  |           |  |                  |                                     |   |  |  |  |                      |  |       |
| Insgesamt   | m         | 36 708   | 23 035           | 5 510                               | 562   | 15 930                                       | 1 033  | 13 673                                 | 482                  | 9 138                                      | 4 053 |
|   | w         | 21 909   | 13 599           | 1 312                               | 317   | 11 088                                       | 882  | 8 310                                  | 49                   | 5 036                                      | 3 225 |
|   | i         | 58 617   | 36 634           | 6 822                               | 879   | 27 018                                       | 1 915  | 21 983                                 | 531                  | 14 174                                     | 7 278 |
| <b>Universitäten</b>  |           |  |                  |                                     |   |  |  |  |                      |  |       |
| Zusammen  | m         | 26 891   | 19 157           | 2 889                               | 516   | 15 083                                       | 669  | 7 734                                  | 374                  | 4 641                                      | 2 719 |
|   | w         | 17 402   | 12 266           | 683                                 | 283   | 10 667                                       | 633  | 5 136                                  | 34                   | 2 659                                      | 2 443 |
|   | i         | 44 293   | 31 423           | 3 572                               | 799   | 25 750                                       | 1 302  | 12 870                                 | 408                  | 7 300                                      | 5 162 |
| darunter  |           |  |                  |                                     |   |  |  |  |                      |  |       |
| Geisteswissenschaften   | i         | 5 143  | 2 759            | 610                                 | 175   | 1 591  | 383  | 2 384                                  | 81                   | 1 581                                      | 722   |
| Rechts-, Wirtschafts- und<br>Sozialwissenschaften                                   | i         | 7 110  | 4 479            | 824                                 | 214   | 3 217  | 224  | 2 631                                  | 77                   | 1 297                                      | 1 257 |
| Mathematik, Naturwissenschaften   | i         | 8 578  | 6 683            | 817                                 | 170   | 5 533  | 163  | 1 895                                  | 94                   | 575  | 1 226 |
| Humanmedizin/Gesundheits-<br>wissenschaften   | i         | 11 530   | 9 839            | 614                                 | 72  | 9 150  | 3  | 1 691                                  | 134                  | 1 099                                      | 458   |
| Ingenieurwissenschaften   | i         | 6 217  | 5 015            | 508                                 | 136   | 4 299  | 72   | 1 202                                  | 11                   | 337  | 854   |
| Kunst, Kunstwissenschaft  | i         | 1 106  | 323              | 78                                  | 13  | 173  | 59   | 783                                    | 6                    | 678  | 99    |
| <b>Philosophisch-Theologische Hochschulen</b>                                       |           |  |                  |                                     |   |  |  |  |                      |  |       |
| Zusammen  | m         | 53   | 35               | 17                                  | 9   | 9  | -  | 18                                     | -                    | 16   | 2     |
|   | w         | 15   | 13               | 3                                   | 4   | 6  | -  | 2                                      | -                    | 1  | 1     |
|   | i         | 68   | 48               | 20                                  | 13  | 15   | -  | 20                                     | -                    | 17   | 3     |
| <b>Kunsthochschulen</b>   |           |  |                  |                                     |   |  |  |  |                      |  |       |
| Zusammen  | m         | 834  | 355              | 186                                 | 8   | 51   | 110  | 479                                    | 6                    | 445  | 28    |
|   | w         | 499  | 188              | 68                                  | 5   | 58   | 57   | 311                                    | -                    | 288  | 23    |
|   | i         | 1 333  | 543              | 254                                 | 13  | 109  | 167  | 790                                    | 6                    | 733  | 51    |
| darunter  |           |  |                  |                                     |   |  |  |  |                      |  |       |
| Ingenieurwissenschaften   | i         | 29   | 15               | 9                                   | -   | 6  | -  | 14                                     | -                    | 14   | -     |
| Kunst, Kunstwissenschaft  | i         | 1 164  | 510              | 236                                 | 13  | 98   | 163  | 654                                    | 5                    | 612  | 37    |

**Hochschulpersonal 2016 - Tabelle 2b**  
**Wissenschaftliches und künstlerisches Personal nach Hochschulart,**  
**Fächergruppe (organisatorische Zugehörigkeit), Beschäftigungsverhältnis und Personalgruppe**  
(Ohne studentische Hilfskräfte)

| Hochschulart<br>Fächergruppe<br>Geschlecht<br>(m=männlich, w=weiblich, i=insgesamt) | insgesamt | Hauptberuflich/-amtlich wissenschaftlich<br>künstl. Personal |                  |                                     |   |  | Nebenberuflich/-amtlich wissenschaftlich<br>künstl. Personal |  |                      |  |              |
|---|-----------|--|------------------|-------------------------------------|---|--|--|--|----------------------|--|--------------|
|   |           | zu-<br>sammen  | davon            |                                     |   |  | zu-<br>sammen  | davon                                  |                      |  |              |
|   |           |  | Profes-<br>soren | Dozenten<br>und<br>Assis-<br>tenten | Wissen-<br>schaft-<br>liche und<br>künstl.<br>Mitarbeiter | Lehrkräfte<br>für be-<br>sondere<br>Aufgaben |  | Gast-/<br>Profes-<br>soren,<br>Emeriti | Lehrbe-<br>auftragte | Wissen-<br>schaft-<br>liche<br>Hilfskräfte |              |
| <b>Fachhochschulen (ohne Verwaltungsfachhochschulen)</b>                            |           |  |                  |                                     |   |  |  |  |                      |  |              |
| <b>Zusammen</b>   | <b>m</b>  | <b>8 575</b>   | <b>3 356</b>     | <b>2 417</b>                        | <b>16</b>   | <b>784</b>                                   | <b>139</b>   | <b>5 219</b>                           | <b>102</b>           | <b>3 813</b>                               | <b>1 304</b> |
|   | <b>w</b>  | <b>3 821</b>   | <b>1 089</b>     | <b>558</b>                          | <b>19</b>   | <b>356</b>                                   | <b>156</b>   | <b>2 732</b>                           | <b>15</b>            | <b>1 959</b>                               | <b>758</b>   |
|   | <b>i</b>  | <b>12 396</b>  | <b>4 445</b>     | <b>2 975</b>                        | <b>35</b>   | <b>1 140</b>                                 | <b>295</b>   | <b>7 951</b>                           | <b>117</b>           | <b>5 772</b>                               | <b>2 062</b> |
| darunter  |           |  |                  |                                     |   |  |  |  |                      |  |              |
| Geisteswissenschaften   | i         | 365  | 104              | 56                                  | 9   | 23   | 16   | 261                                    | 3                    | 221  | 37           |
| Sport   | i         | 21   | 5                | 5                                   | -   | -  | -  | 16                                     | -                    | 16   | -            |
| Rechts-, Wirtschafts- und<br>Sozialwissenschaften                                   | i         | 4 029  | 1 165            | 947                                 | 16  | 110  | 92   | 2 864                                  | 33                   | 2 345                                      | 486          |
| Mathematik, Naturwissenschaften   | i         | 216  | 110              | 74                                  | -   | 31   | 5  | 106                                    | -                    | 64   | 42           |
| Humanmedizin/Gesundheits-<br>wissenschaften   | i         | 347  | 110              | 77                                  | 9   | 14   | 10   | 237                                    | 6                    | 203  | 28           |
| Agrar-, Forst- und Ernährungs-<br>wissenschaften, Veterinärmedizin                  | i         | 525  | 141              | 106                                 | -   | 17   | 18   | 384                                    | -                    | 194  | 190          |
| Ingenieurwissenschaften   | i         | 4 978  | 2 043            | 1 524                               | -   | 458  | 61   | 2 935                                  | 40                   | 1 879                                      | 1 016        |
| Zentrale Einrichtungen (ohne klinik-<br>spezifische Einrichtungen)                  | i         | 1 565  | 671              | 113                                 | -   | 480  | 78   | 894                                    | 35                   | 639  | 220          |
| <b>Verwaltungsfachhochschulen</b>   |           |  |                  |                                     |   |  |  |  |                      |  |              |
| <b>Zusammen</b>   | <b>m</b>  | <b>355</b>   | <b>132</b>       | <b>1</b>                            | <b>13</b>   | <b>3</b>                                     | <b>115</b>   | <b>223</b>                             | <b>-</b>             | <b>223</b>                                 | <b>-</b>     |
|   | <b>w</b>  | <b>172</b>   | <b>43</b>        | <b>-</b>                            | <b>6</b>  | <b>1</b>                                     | <b>36</b>  | <b>129</b>                             | <b>-</b>             | <b>129</b>                                 | <b>-</b>     |
|   | <b>i</b>  | <b>527</b>   | <b>175</b>       | <b>1</b>                            | <b>19</b>   | <b>4</b>                                     | <b>151</b>   | <b>352</b>                             | <b>-</b>             | <b>352</b>                                 | <b>-</b>     |
| Rechts-, Wirtschafts- und<br>Sozialwissenschaften                                   | m         | 355  | 132              | 1                                   | 13  | 3  | 115  | 223                                    | -                    | 223  | -            |
|   | w         | 172  | 43               | -                                   | 6   | 1  | 36   | 129                                    | -                    | 129  | -            |
|   | i         | 527  | 175              | 1                                   | 19  | 4  | 151  | 352                                    | -                    | 352  | -            |



**Hochschulpersonal 2016 - Tabelle 3**  
**Hauptberufliches wissenschaftliches und künstlerisches Personal nach Hochschulart,**  
**Fächergruppe (organisatorische Zugehörigkeit), Altersgruppe und Personalgruppe**

| Hochschulart<br>-----<br>Fächergruppe<br>-----<br>Altersgruppe<br>in Jahren | ins-<br>gesamt   | Professoren   |              |              |              |           | Dozenten und Assistenten |  |                  | Wissenschaftliche Mitarbeiter |               |              | Lehr-<br>kräfte<br>für be-<br>sondere<br>Auf-<br>gaben |              |
|---|------------------|---------------|--------------|--------------|--------------|-----------|--------------------------|--|------------------|-------------------------------|---------------|--------------|--|--------------|
|   |                  | zu-<br>sammen | darunter     |              |              |           | zu-<br>sammen            | davon  |                  | zu-<br>sammen                 | davon         |              |  |              |
|   |                  |               | C4, W3       | C3, W2       | C2, W1       |           |                          | Dozenten,<br>Ober-<br>assis-<br>tenten,<br>Oberin-<br>genieure | Assis-<br>tenten |                               | auf<br>Dauer  | auf<br>Zeit  |  |              |
|   |                  |               |              |              | auf Dauer    | auf Zeit  |                          |  |                  |                               |               |              |  |              |
| <b>Hochschulen insgesamt</b>  |                  |               |              |              |              |           |                          |  |                  |                               |               |              |  |              |
| <b>Insgesamt</b>  | <b>Insgesamt</b> | <b>36 634</b> | <b>6 822</b> | <b>2 174</b> | <b>4 240</b> | <b>61</b> | <b>94</b>                | <b>879</b>   | <b>94</b>        | <b>785</b>                    | <b>27 018</b> | <b>3 560</b> | <b>23 458</b>  | <b>1 915</b> |
| unter 30  |                  | 10 236        | 7            | -            | -            | -         | 3                        | 40   | 5                | 35                            | 10 148        | 13           | 10 135   | 41           |
| 30 bis unter 40   |                  | 12 970        | 628          | 115          | 407          | -         | 74                       | 590  | 36               | 554                           | 11 325        | 580          | 10 745   | 427          |
| 40 bis unter 50   |                  | 6 339         | 2 297        | 659          | 1 511        | 10        | 16                       | 210  | 22               | 188                           | 3 212         | 1 353        | 1 859  | 620          |
| 50 bis unter 60   |                  | 5 215         | 2 845        | 993          | 1 725        | 41        | 1                        | 27   | 19               | 8                             | 1 753         | 1 242        | 511  | 590          |
| 60 oder mehr  |                  | 1 874         | 1 045        | 407          | 597          | 10        | -                        | 12   | 12               | -                             | 580           | 372          | 208  | 237          |
| <b>Universitäten</b>  |                  |               |              |              |              |           |                          |  |                  |                               |               |              |  |              |
| <b>Zusammen</b>   | <b>Zusammen</b>  | <b>31 423</b> | <b>3 572</b> | <b>2 026</b> | <b>1 410</b> | <b>10</b> | <b>93</b>                | <b>799</b>   | <b>20</b>        | <b>779</b>                    | <b>25 750</b> | <b>3 429</b> | <b>22 321</b>  | <b>1 302</b> |
| unter 30  |                  | 9 744         | 7            | -            | -            | -         | 3                        | 39   | 4                | 35                            | 9 664         | 10           | 9 654  | 34           |
| 30 bis unter 40   |                  | 12 049        | 380          | 106          | 198          | -         | 73                       | 563  | 13               | 550                           | 10 775        | 548          | 10 227   | 331          |
| 40 bis unter 50   |                  | 4 918         | 1 175        | 627          | 525          | 1         | 16                       | 189  | 3                | 186                           | 3 095         | 1 322        | 1 773  | 459          |
| 50 bis unter 60   |                  | 3 463         | 1 449        | 925          | 511          | 7         | 1                        | 8  | -                | 8                             | 1 673         | 1 194        | 479  | 333          |
| 60 oder mehr  |                  | 1 249         | 561          | 368          | 176          | 2         | -                        | -  | -                | -                             | 543           | 355          | 188  | 145          |
| <b>Geisteswissenschaften</b>  | <b>Zusammen</b>  | <b>2 759</b>  | <b>610</b>   | <b>382</b>   | <b>206</b>   | <b>-</b>  | <b>18</b>                | <b>175</b>   | <b>1</b>         | <b>174</b>                    | <b>1 591</b>  | <b>213</b>   | <b>1 378</b>   | <b>383</b>   |
| unter 30  |                  | 385           | -            | -            | -            | -         | -                        | 1  | -                | 1                             | 371           | 1            | 370  | 13           |
| 30 bis unter 40   |                  | 998           | 35           | 8            | 15           | -         | 11                       | 119  | -                | 119                           | 756           | 23           | 733  | 88           |
| 40 bis unter 50   |                  | 629           | 173          | 100          | 66           | -         | 6                        | 54   | 1                | 53                            | 261           | 78           | 183  | 141          |
| 50 bis unter 60   |                  | 557           | 291          | 199          | 89           | -         | 1                        | 1  | -                | 1                             | 162           | 83           | 79   | 103          |
| 60 oder mehr  |                  | 190           | 111          | 75           | 36           | -         | -                        | -  | -                | -                             | 41            | 28           | 13   | 38           |
| <b>Sport</b>  | <b>Zusammen</b>  | <b>271</b>    | <b>30</b>    | <b>20</b>    | <b>9</b>     | <b>-</b>  | <b>-</b>                 | <b>1</b>   | <b>-</b>         | <b>1</b>                      | <b>178</b>    | <b>21</b>    | <b>157</b>   | <b>55</b>    |
| unter 30  |                  | 61            | -            | -            | -            | -         | -                        | -  | -                | -                             | 59            | -            | 59   | 2            |
| 30 bis unter 40   |                  | 105           | 4            | 1            | 3            | -         | -                        | 1  | -                | 1                             | 86            | 2            | 84   | 14           |
| 40 bis unter 50   |                  | 51            | 6            | 5            | 1            | -         | -                        | -  | -                | -                             | 18            | 6            | 12   | 20           |
| 50 bis unter 60   |                  | 36            | 13           | 9            | 4            | -         | -                        | -  | -                | -                             | 10            | 9            | 1  | 13           |
| 60 oder mehr  |                  | 18            | 7            | 5            | 1            | -         | -                        | -  | -                | -                             | 5             | 4            | 1  | 6            |
| <b>Rechts-, Wirtschafts- und<br/>Sozialwissenschaften</b>                   | <b>Zusammen</b>  | <b>4 479</b>  | <b>824</b>   | <b>574</b>   | <b>200</b>   | <b>4</b>  | <b>34</b>                | <b>214</b>   | <b>1</b>         | <b>213</b>                    | <b>3 217</b>  | <b>178</b>   | <b>3 039</b>   | <b>224</b>   |
| unter 30  |                  | 1 576         | 1            | -            | -            | -         | 1                        | 9  | -                | 9                             | 1 556         | 2            | 1 554  | 10           |
| 30 bis unter 40   |                  | 1 689         | 142          | 65           | 44           | -         | 31                       | 180  | 1                | 179                           | 1 301         | 50           | 1 251  | 66           |
| 40 bis unter 50   |                  | 637           | 317          | 237          | 75           | -         | 2                        | 24   | -                | 24                            | 218           | 58           | 160  | 78           |
| 50 bis unter 60   |                  | 432           | 271          | 208          | 58           | 3         | -                        | 1  | -                | 1                             | 110           | 46           | 64   | 50           |
| 60 oder mehr  |                  | 145           | 93           | 64           | 23           | 1         | -                        | -  | -                | -                             | 32            | 22           | 10   | 20           |
| <b>Mathematik, Naturwissenschaften</b>                                      | <b>Zusammen</b>  | <b>6 683</b>  | <b>817</b>   | <b>387</b>   | <b>402</b>   | <b>-</b>  | <b>18</b>                | <b>170</b>   | <b>-</b>         | <b>170</b>                    | <b>5 533</b>  | <b>556</b>   | <b>4 977</b>   | <b>163</b>   |
| unter 30  |                  | 2 934         | 5            | -            | -            | -         | 1                        | 7  | -                | 7                             | 2 921         | 1            | 2 920  | 1            |
| 30 bis unter 40   |                  | 2 027         | 98           | 11           | 72           | -         | 15                       | 119  | -                | 119                           | 1 774         | 65           | 1 709  | 36           |
| 40 bis unter 50   |                  | 863           | 286          | 117          | 167          | -         | 2                        | 43   | -                | 43                            | 473           | 226          | 247  | 61           |
| 50 bis unter 60   |                  | 606           | 301          | 174          | 126          | -         | -                        | 1  | -                | 1                             | 267           | 207          | 60   | 37           |
| 60 oder mehr  |                  | 253           | 127          | 85           | 37           | -         | -                        | -  | -                | -                             | 98            | 57           | 41   | 28           |

**Hochschulpersonal 2016 - Tabelle 3**  
**Hauptberufliches wissenschaftliches und künstlerisches Personal nach Hochschulart,**  
**Fächerguppe (organisatorische Zugehörigkeit), Altersgruppe und Personalgruppe**

| Hochschulart<br>-----<br>Fächerguppe<br>-----<br>Altersgruppe<br>in Jahren   | ins-<br>gesamt | Professoren   |          |        |           |          | Dozenten und Assistenten |  |                  | Wissenschaftliche Mitarbeiter |              |             | Lehr-<br>kräfte<br>für be-<br>sondere<br>Auf-<br>gaben |
|--|----------------|---------------|----------|--------|-----------|----------|--------------------------|--|------------------|-------------------------------|--------------|-------------|--|
|  |                | zu-<br>sammen | darunter |        |           |          | zu-<br>sammen            | davon  |                  | zu-<br>sammen                 | davon        |             |  |
|  |                |               | C4, W3   | C3, W2 | C2, W1    |          |                          | Dozenten,<br>Ober-<br>assis-<br>tenten,<br>Oberin-<br>genieure | Assis-<br>tenten |                               | auf<br>Dauer | auf<br>Zeit |  |
|  |                |               |          |        | auf Dauer | auf Zeit |                          |  |                  |                               |              |             |  |
| <b>Humanmedizin/Gesundheits-<br/>wissenschaften</b>                          |                |               |          |        |           |          |                          |  |                  |                               |              |             |  |
| Zusammen   | 9 839          | 614           | 245      | 357    | -         | 9        | 72                       | 1  | 71               | 9 150                         | 1 773        | 7 377       | 3  |
| unter 30   | 2 189          | -             | -        | -      | -         | -        | 1                        | -  | 1                | 2 188                         | 4            | 2 184       | -  |
| 30 bis unter 40  | 4 439          | 40            | 3        | 30     | -         | 7        | 26                       | -  | 26               | 4 372                         | 297          | 4 075       | 1  |
| 40 bis unter 50  | 1 810          | 201           | 62       | 136    | -         | 2        | 41                       | 1  | 40               | 1 567                         | 722          | 845         | 1  |
| 50 bis unter 60  | 1 062          | 277           | 132      | 145    | -         | -        | 4                        | -  | 4                | 780                           | 590          | 190         | 1  |
| 60 oder mehr   | 339            | 96            | 48       | 46     | -         | -        | -                        | -  | -                | 243                           | 160          | 83          | -  |
| <b>Agrar-, Forst- und Ernährungs-<br/>wissenschaften, Veterinärmedizin</b>   |                |               |          |        |           |          |                          |  |                  |                               |              |             |  |
| Zusammen   | 922            | 84            | 54       | 30     | -         | -        | 16                       | -  | 16               | 803                           | 108          | 695         | 19   |
| unter 30   | 292            | -             | -        | -      | -         | -        | -                        | -  | -                | 292                           | -            | 292         | -  |
| 30 bis unter 40  | 347            | 8             | 1        | 7      | -         | -        | 9                        | -  | 9                | 327                           | 11           | 316         | 3  |
| 40 bis unter 50  | 123            | 18            | 13       | 5      | -         | -        | 7                        | -  | 7                | 95                            | 40           | 55          | 3  |
| 50 bis unter 60  | 118            | 39            | 26       | 13     | -         | -        | -                        | -  | -                | 74                            | 47           | 27          | 5  |
| 60 oder mehr   | 42             | 19            | 14       | 5      | -         | -        | -                        | -  | -                | 15                            | 10           | 5           | 8  |
| <b>Ingenieurwissenschaften</b>   |                |               |          |        |           |          |                          |  |                  |                               |              |             |  |
| Zusammen   | 5 015          | 508           | 328      | 159    | 6         | 13       | 136                      | 17   | 119              | 4 299                         | 260          | 4 039       | 72   |
| unter 30   | 2 115          | 1             | -        | -      | -         | 1        | 21                       | 4  | 17               | 2 093                         | -            | 2 093       | -  |
| 30 bis unter 40  | 1 954          | 50            | 16       | 25     | -         | 9        | 101                      | 12   | 89               | 1 782                         | 48           | 1 734       | 21   |
| 40 bis unter 50  | 435            | 144           | 81       | 58     | 1         | 3        | 13                       | 1  | 12               | 249                           | 93           | 156         | 29   |
| 50 bis unter 60  | 355            | 219           | 160      | 55     | 4         | -        | 1                        | -  | 1                | 120                           | 84           | 36          | 15   |
| 60 oder mehr   | 156            | 94            | 71       | 21     | 1         | -        | -                        | -  | -                | 55                            | 35           | 20          | 7  |
| <b>Kunst, Kunstwissenschaft</b>  |                |               |          |        |           |          |                          |  |                  |                               |              |             |  |
| Zusammen   | 323            | 78            | 31       | 46     | -         | 1        | 13                       | -  | 13               | 173                           | 41           | 132         | 59   |
| unter 30   | 28             | -             | -        | -      | -         | -        | -                        | -  | -                | 27                            | -            | 27          | 1  |
| 30 bis unter 40  | 89             | 3             | 1        | 2      | -         | -        | 7                        | -  | 7                | 66                            | -            | 66          | 13   |
| 40 bis unter 50  | 91             | 27            | 9        | 17     | -         | 1        | 6                        | -  | 6                | 43                            | 14           | 29          | 15   |
| 50 bis unter 60  | 86             | 37            | 17       | 20     | -         | -        | -                        | -  | -                | 24                            | 17           | 7           | 25   |
| 60 oder mehr   | 29             | 11            | 4        | 7      | -         | -        | -                        | -  | -                | 13                            | 10           | 3           | 5  |
| <b>Zentrale Einrichtungen (ohne<br/>klinikspezifische Einrichtungen)</b>     |                |               |          |        |           |          |                          |  |                  |                               |              |             |  |
| Zusammen   | 1 062          | 4             | 2        | 1      | -         | -        | 1                        | -  | 1                | 733                           | 242          | 491         | 324  |
| unter 30   | 159            | -             | -        | -      | -         | -        | -                        | -  | -                | 152                           | 2            | 150         | 7  |
| 30 bis unter 40  | 377            | -             | -        | -      | -         | -        | 1                        | -  | 1                | 287                           | 47           | 240         | 89   |
| 40 bis unter 50  | 264            | -             | -        | -      | -         | -        | -                        | -  | -                | 153                           | 74           | 79          | 111  |
| 50 bis unter 60  | 191            | 1             | -        | 1      | -         | -        | -                        | -  | -                | 106                           | 93           | 13          | 84   |
| 60 oder mehr   | 71             | 3             | 2        | -      | -         | -        | -                        | -  | -                | 35                            | 26           | 9           | 33   |
| <b>Zentrale Einrichtungen der Hoch-<br/>schulkliniken (nur Humanmedizin)</b> |                |               |          |        |           |          |                          |  |                  |                               |              |             |  |
| Zusammen   | 75             | 1             | 1        | -      | -         | -        | 1                        | -  | 1                | 73                            | 37           | 36          | -  |
| unter 30   | 5              | -             | -        | -      | -         | -        | -                        | -  | -                | 5                             | -            | 5           | -  |
| 30 bis unter 40  | 24             | -             | -        | -      | -         | -        | -                        | -  | -                | 24                            | 5            | 19          | -  |
| 40 bis unter 50  | 20             | 1             | 1        | -      | -         | -        | 1                        | -  | 1                | 18                            | 11           | 7           | -  |
| 50 bis unter 60  | 20             | -             | -        | -      | -         | -        | -                        | -  | -                | 20                            | 18           | 2           | -  |
| 60 oder mehr   | 6              | -             | -        | -      | -         | -        | -                        | -  | -                | 6                             | 3            | 3           | -  |

**Hochschulpersonal 2016 - Tabelle 3**  
**Hauptberufliches wissenschaftliches und künstlerisches Personal nach Hochschulart,**  
**Fächergruppe (organisatorische Zugehörigkeit), Altersgruppe und Personalgruppe**

| Hochschulart<br>-----<br>Fächergruppe<br>-----<br>Altersgruppe<br>in Jahren | ins-<br>gesamt  | Professoren   |          |        |           |          | Dozenten und Assistenten |  |                  | Wissenschaftliche Mitarbeiter |              |             | Lehr-<br>kräfte<br>für be-<br>sondere<br>Auf-<br>gaben |     |
|---|-----------------|---------------|----------|--------|-----------|----------|--------------------------|--|------------------|-------------------------------|--------------|-------------|--|-----|
|   |                 | zu-<br>sammen | darunter |        |           |          | zu-<br>sammen            | davon  |                  | zu-<br>sammen                 | davon        |             |  |     |
|   |                 |               | C4, W3   | C3, W2 | C2, W1    |          |                          | Dozenten,<br>Ober-<br>assis-<br>tenten,<br>Oberin-<br>genieure | Assis-<br>tenten |                               | auf<br>Dauer | auf<br>Zeit |  |     |
|   |                 |               |          |        | auf Dauer | auf Zeit |                          |  |                  |                               |              |             |  |     |
| <b>Philosophisch-Theologische Hochschulen</b>                               |                 |               |          |        |           |          |                          |  |                  |                               |              |             |  |     |
| <b>Zusammen</b>   | <b>Zusammen</b> | 48            | 20       | 7      | 1         | -        | -                        | 13   | 7                | 6                             | 15           | 3           | 12   | -   |
| unter 30  |                 | 4             | -        | -      | -         | -        | -                        | -  | -                | -                             | 4            | -           | 4  | -   |
| 30 bis unter 40   |                 | 10            | -        | -      | -         | -        | -                        | 6  | 2                | 4                             | 4            | -           | 4  | -   |
| 40 bis unter 50   |                 | 12            | 5        | 1      | -         | -        | -                        | 4  | 2                | 2                             | 3            | 1           | 2  | -   |
| 50 bis unter 60   |                 | 14            | 9        | 4      | -         | -        | -                        | 2  | 2                | -                             | 3            | 2           | 1  | -   |
| 60 oder mehr  |                 | 8             | 6        | 2      | 1         | -        | -                        | 1  | 1                | -                             | 1            | -           | 1  | -   |
| Geisteswissenschaften   | <b>Zusammen</b> | 48            | 20       | 7      | 1         | -        | -                        | 13   | 7                | 6                             | 15           | 3           | 12   | -   |
| unter 30  |                 | 4             | -        | -      | -         | -        | -                        | -  | -                | -                             | 4            | -           | 4  | -   |
| 30 bis unter 40   |                 | 10            | -        | -      | -         | -        | -                        | 6  | 2                | 4                             | 4            | -           | 4  | -   |
| 40 bis unter 50   |                 | 12            | 5        | 1      | -         | -        | -                        | 4  | 2                | 2                             | 3            | 1           | 2  | -   |
| 50 bis unter 60   |                 | 14            | 9        | 4      | -         | -        | -                        | 2  | 2                | -                             | 3            | 2           | 1  | -   |
| 60 oder mehr  |                 | 8             | 6        | 2      | 1         | -        | -                        | 1  | 1                | -                             | 1            | -           | 1  | -   |
| <b>Kunsthochschulen</b>   |                 |               |          |        |           |          |                          |  |                  |                               |              |             |  |     |
| <b>Zusammen</b>   | <b>Zusammen</b> | 543           | 254      | 133    | 105       | 7        | 1                        | 13   | 13               | -                             | 109          | 39          | 70   | 167 |
| unter 30  |                 | 4             | -        | -      | -         | -        | -                        | -  | -                | -                             | 4            | -           | 4  | -   |
| 30 bis unter 40   |                 | 85            | 20       | 9      | 6         | -        | 1                        | 3  | 3                | -                             | 46           | 5           | 41   | 16  |
| 40 bis unter 50   |                 | 140           | 73       | 30     | 39        | 1        | -                        | 3  | 3                | -                             | 30           | 8           | 22   | 34  |
| 50 bis unter 60   |                 | 195           | 99       | 57     | 36        | 6        | -                        | 2  | 2                | -                             | 24           | 21          | 3  | 70  |
| 60 oder mehr  |                 | 119           | 62       | 37     | 24        | -        | -                        | 5  | 5                | -                             | 5            | 5           | -  | 47  |
| Geisteswissenschaften   | <b>Zusammen</b> | 3             | 1        | -      | 1         | -        | -                        | -  | -                | -                             | 2            | -           | 2  | -   |
| unter 30  |                 | -             | -        | -      | -         | -        | -                        | -  | -                | -                             | -            | -           | -  | -   |
| 30 bis unter 40   |                 | 2             | -        | -      | -         | -        | -                        | -  | -                | -                             | 2            | -           | 2  | -   |
| 40 bis unter 50   |                 | 1             | 1        | -      | 1         | -        | -                        | -  | -                | -                             | -            | -           | -  | -   |
| 50 bis unter 60   |                 | -             | -        | -      | -         | -        | -                        | -  | -                | -                             | -            | -           | -  | -   |
| 60 oder mehr  |                 | -             | -        | -      | -         | -        | -                        | -  | -                | -                             | -            | -           | -  | -   |
| Rechts-, Wirtschafts- und<br>Sozialwissenschaften                           | <b>Zusammen</b> | 6             | 1        | -      | 1         | -        | -                        | -  | -                | -                             | 3            | 1           | 2  | 2   |
| unter 30  |                 | -             | -        | -      | -         | -        | -                        | -  | -                | -                             | -            | -           | -  | -   |
| 30 bis unter 40   |                 | 3             | -        | -      | -         | -        | -                        | -  | -                | -                             | 3            | 1           | 2  | -   |
| 40 bis unter 50   |                 | 2             | 1        | -      | 1         | -        | -                        | -  | -                | -                             | -            | -           | -  | 1   |
| 50 bis unter 60   |                 | -             | -        | -      | -         | -        | -                        | -  | -                | -                             | -            | -           | -  | -   |
| 60 oder mehr  |                 | 1             | -        | -      | -         | -        | -                        | -  | -                | -                             | -            | -           | -  | 1   |
| Ingenieurwissenschaften   | <b>Zusammen</b> | 15            | 9        | 3      | 6         | -        | -                        | -  | -                | -                             | 6            | -           | 6  | -   |
| unter 30  |                 | 1             | -        | -      | -         | -        | -                        | -  | -                | -                             | 1            | -           | 1  | -   |
| 30 bis unter 40   |                 | 5             | -        | -      | -         | -        | -                        | -  | -                | -                             | 5            | -           | 5  | -   |
| 40 bis unter 50   |                 | 2             | 2        | -      | 2         | -        | -                        | -  | -                | -                             | -            | -           | -  | -   |
| 50 bis unter 60   |                 | 3             | 3        | 1      | 2         | -        | -                        | -  | -                | -                             | -            | -           | -  | -   |
| 60 oder mehr  |                 | 4             | 4        | 2      | 2         | -        | -                        | -  | -                | -                             | -            | -           | -  | -   |

**Hochschulpersonal 2016 - Tabelle 3**  
**Hauptberufliches wissenschaftliches und künstlerisches Personal nach Hochschulart,**  
**Fächergruppe (organisatorische Zugehörigkeit), Altersgruppe und Personalgruppe**

| Hochschulart<br>-----<br>Fächergruppe<br>-----<br>Altersgruppe<br>in Jahren | ins-<br>gesamt  | Professoren   |              |          |              |           | Dozenten und Assistenten |  |                  | Wissenschaftliche Mitarbeiter |              |             | Lehr-<br>kräfte<br>für be-<br>sondere<br>Auf-<br>gaben |            |
|---|-----------------|---------------|--------------|----------|--------------|-----------|--------------------------|--|------------------|-------------------------------|--------------|-------------|--|------------|
|   |                 | zu-<br>sammen | darunter     |          |              |           | zu-<br>sammen            | davon  |                  | zu-<br>sammen                 | davon        |             |  |            |
|   |                 |               | C4, W3       | C3, W2   | C2, W1       |           |                          | Dozenten,<br>Ober-<br>assis-<br>tenten,<br>Oberin-<br>genieure | Assis-<br>tenten |                               | auf<br>Dauer | auf<br>Zeit |  |            |
|   |                 |               |              |          | auf Dauer    | auf Zeit  |                          |  |                  |                               |              |             |  |            |
| <b>Kunst, Kunstwissenschaft</b>   |                 |               |              |          |              |           |                          |  |                  |                               |              |             |  |            |
| Zusammen  | 510             | 236           | 126          | 94       | 7            | 1         | 13                       | 13   | -                | 98                            | 38           | 60          | 163  |            |
| unter 30  | 3               | -             | -            | -        | -            | -         | -                        | -  | -                | 3                             | -            | 3           | -  |            |
| 30 bis unter 40   | 75              | 20            | 9            | 6        | -            | 1         | 3                        | 3  | -                | 36                            | 4            | 32          | 16   |            |
| 40 bis unter 50   | 132             | 66            | 28           | 34       | 1            | -         | 3                        | 3  | -                | 30                            | 8            | 22          | 33   |            |
| 50 bis unter 60   | 187             | 93            | 54           | 33       | 6            | -         | 2                        | 2  | -                | 24                            | 21           | 3           | 68   |            |
| 60 oder mehr  | 113             | 57            | 35           | 21       | -            | -         | 5                        | 5  | -                | 5                             | 5            | -           | 46   |            |
| <b>Zentrale Einrichtungen (ohne klinik-<br/>spezifische Einrichtungen)</b>  |                 |               |              |          |              |           |                          |  |                  |                               |              |             |  |            |
| Zusammen  | 9               | 7             | 4            | 3        | -            | -         | -                        | -  | -                | -                             | -            | -           | 2  |            |
| unter 30  | -               | -             | -            | -        | -            | -         | -                        | -  | -                | -                             | -            | -           | -  |            |
| 30 bis unter 40   | -               | -             | -            | -        | -            | -         | -                        | -  | -                | -                             | -            | -           | -  |            |
| 40 bis unter 50   | 3               | 3             | 2            | 1        | -            | -         | -                        | -  | -                | -                             | -            | -           | -  |            |
| 50 bis unter 60   | 5               | 3             | 2            | 1        | -            | -         | -                        | -  | -                | -                             | -            | -           | 2  |            |
| 60 oder mehr  | 1               | 1             |              | 1        | -            | -         | -                        | -  | -                | -                             | -            | -           | -  |            |
| <b>Fachhochschulen (ohne Verwaltungsfachhochschulen)</b>                    |                 |               |              |          |              |           |                          |  |                  |                               |              |             |  |            |
| <b>Zusammen</b>   | <b>Zusammen</b> | <b>4 445</b>  | <b>2 975</b> | <b>8</b> | <b>2 724</b> | <b>44</b> | <b>-</b>                 | <b>35</b>  | <b>35</b>        | <b>-</b>                      | <b>1 140</b> | <b>88</b>   | <b>1 052</b>   | <b>295</b> |
| unter 30  |                 | 482           | -            | -        | -            | -         | -                        | -  | -                | -                             | 475          | 3           | 472  | 7          |
| 30 bis unter 40   |                 | 802           | 228          | -        | 203          | -         | -                        | 14   | 14               | -                             | 499          | 27          | 472  | 61         |
| 40 bis unter 50   |                 | 1 226         | 1 044        | 1        | 947          | 8         | -                        | 7  | 7                | -                             | 84           | 22          | 62   | 91         |
| 50 bis unter 60   |                 | 1 457         | 1 287        | 7        | 1 178        | 28        | -                        | 9  | 9                | -                             | 51           | 24          | 27   | 110        |
| 60 oder mehr  |                 | 478           | 416          | -        | 396          | 8         | -                        | 5  | 5                | -                             | 31           | 12          | 19   | 26         |
| <b>Geisteswissenschaften</b>  |                 |               |              |          |              |           |                          |  |                  |                               |              |             |  |            |
| Zusammen  | 104             | 56            | 2            | 49       | 1            | -         | 9                        | 9  | -                | 23                            | 5            | 18          | 16   |            |
| unter 30  | 5               | -             | -            | -        | -            | -         | -                        | -  | -                | 5                             | -            | 5           | -  |            |
| 30 bis unter 40   | 17              | 2             | -            | 2        | -            | -         | 1                        | 1  | -                | 12                            | 1            | 11          | 2  |            |
| 40 bis unter 50   | 26              | 22            | 1            | 17       | 1            | -         | 1                        | 1  | -                | 1                             | -            | 1           | 2  |            |
| 50 bis unter 60   | 40              | 22            | 1            | 20       | -            | -         | 4                        | 4  | -                | 4                             | 4            | -           | 10   |            |
| 60 oder mehr  | 16              | 10            | -            | 10       | -            | -         | 3                        | 3  | -                | 1                             | -            | 1           | 2  |            |
| <b>Sport</b>  |                 |               |              |          |              |           |                          |  |                  |                               |              |             |  |            |
| Zusammen  | 5               | 5             | -            | 5        | -            | -         | -                        | -  | -                | -                             | -            | -           | -  |            |
| unter 30  | -               | -             | -            | -        | -            | -         | -                        | -  | -                | -                             | -            | -           | -  |            |
| 30 bis unter 40   | 2               | 2             | -            | 2        | -            | -         | -                        | -  | -                | -                             | -            | -           | -  |            |
| 40 bis unter 50   | 1               | 1             | -            | 1        | -            | -         | -                        | -  | -                | -                             | -            | -           | -  |            |
| 50 bis unter 60   | 1               | 1             | -            | 1        | -            | -         | -                        | -  | -                | -                             | -            | -           | -  |            |
| 60 oder mehr  | 1               | 1             | -            | 1        | -            | -         | -                        | -  | -                | -                             | -            | -           | -  |            |
| <b>Rechts-, Wirtschafts- und<br/>Sozialwissenschaften</b>                   |                 |               |              |          |              |           |                          |  |                  |                               |              |             |  |            |
| Zusammen  | 1 165           | 947           | 2            | 775      | 19           | -         | 16                       | 16   | -                | 110                           | 21           | 89          | 92   |            |
| unter 30  | 34              | -             | -            | -        | -            | -         | -                        | -  | -                | 33                            | 2            | 31          | 1  |            |
| 30 bis unter 40   | 154             | 72            | -            | 50       | -            | -         | 7                        | 7  | -                | 55                            | 7            | 48          | 20   |            |
| 40 bis unter 50   | 403             | 360           | -            | 291      | 6            | -         | 2                        | 2  | -                | 10                            | 3            | 7           | 31   |            |
| 50 bis unter 60   | 436             | 392           | 2            | 325      | 9            | -         | 5                        | 5  | -                | 7                             | 5            | 2           | 32   |            |
| 60 oder mehr  | 138             | 123           | -            | 109      | 4            | -         | 2                        | 2  | -                | 5                             | 4            | 1           | 8  |            |

**Hochschulpersonal 2016 - Tabelle 3**  
**Hauptberufliches wissenschaftliches und künstlerisches Personal nach Hochschulart,**  
**Fächergruppe (organisatorische Zugehörigkeit), Altersgruppe und Personalgruppe**

| Hochschulart<br>-----<br>Fächergruppe<br>-----<br>Altersgruppe<br>in Jahren | ins-<br>gesamt | Professoren   |          |        |           |          | Dozenten und Assistenten |  |                  | Wissenschaftliche Mitarbeiter |              |             | Lehr-<br>kräfte<br>für be-<br>sondere<br>Auf-<br>gaben |
|---|----------------|---------------|----------|--------|-----------|----------|--------------------------|--|------------------|-------------------------------|--------------|-------------|--|
|   |                | zu-<br>sammen | darunter |        |           |          | zu-<br>sammen            | davon  |                  | zu-<br>sammen                 | davon        |             |  |
|   |                |               | C4, W3   | C3, W2 | C2, W1    |          |                          | Dozenten,<br>Ober-<br>assis-<br>tenten,<br>Oberin-<br>genieure | Assis-<br>tenten |                               | auf<br>Dauer | auf<br>Zeit |  |
|   |                |               |          |        | auf Dauer | auf Zeit |                          |  |                  |                               |              |             |  |
| <b>Mathematik, Naturwissenschaften</b>                                      |                |               |          |        |           |          |                          |  |                  |                               |              |             |  |
| Zusammen  | 110            | 74            | -        | 74     | -         | -        | -                        | -  | -                | 31                            | 3            | 28          | 5  |
| unter 30  | 13             | -             | -        | -      | -         | -        | -                        | -  | -                | 13                            | -            | 13          | -  |
| 30 bis unter 40   | 23             | 9             | -        | 9      | -         | -        | -                        | -  | -                | 12                            | 1            | 11          | 2  |
| 40 bis unter 50   | 30             | 24            | -        | 24     | -         | -        | -                        | -  | -                | 3                             | 1            | 2           | 3  |
| 50 bis unter 60   | 29             | 28            | -        | 28     | -         | -        | -                        | -  | -                | 1                             | 1            | -           | -  |
| 60 oder mehr  | 15             | 13            | -        | 13     | -         | -        | -                        | -  | -                | 2                             | -            | 2           | -  |
| <b>Humanmedizin/Gesundheits-<br/>wissenschaften</b>                         |                |               |          |        |           |          |                          |  |                  |                               |              |             |  |
| Zusammen  | 110            | 77            | -        | 64     | -         | -        | 9                        | 9  | -                | 14                            | 3            | 11          | 10   |
| unter 30  | 8              | -             | -        | -      | -         | -        | -                        | -  | -                | 7                             | -            | 7           | 1  |
| 30 bis unter 40   | 21             | 5             | -        | 4      | -         | -        | 5                        | 5  | -                | 5                             | 2            | 3           | 6  |
| 40 bis unter 50   | 41             | 33            | -        | 27     | -         | -        | 4                        | 4  | -                | 2                             | 1            | 1           | 2  |
| 50 bis unter 60   | 33             | 32            | -        | 27     | -         | -        | -                        | -  | -                | -                             | -            | -           | 1  |
| 60 oder mehr  | 7              | 7             | -        | 6      | -         | -        | -                        | -  | -                | -                             | -            | -           | -  |
| <b>Agrar-, Forst- und Ernährungs-<br/>wissenschaften, Veterinärmedizin</b>  |                |               |          |        |           |          |                          |  |                  |                               |              |             |  |
| Zusammen  | 141            | 106           | -        | 103    | 3         | -        | -                        | -  | -                | 17                            | 3            | 14          | 18   |
| unter 30  | 8              | -             | -        | -      | -         | -        | -                        | -  | -                | 7                             | -            | 7           | 1  |
| 30 bis unter 40   | 19             | 7             | -        | 7      | -         | -        | -                        | -  | -                | 6                             | 2            | 4           | 6  |
| 40 bis unter 50   | 33             | 27            | -        | 27     | -         | -        | -                        | -  | -                | 3                             | 1            | 2           | 3  |
| 50 bis unter 60   | 73             | 64            | -        | 61     | 3         | -        | -                        | -  | -                | 1                             | -            | 1           | 8  |
| 60 oder mehr  | 8              | 8             | -        | 8      | -         | -        | -                        | -  | -                | -                             | -            | -           | -  |
| <b>Ingenieurwissenschaften</b>  |                |               |          |        |           |          |                          |  |                  |                               |              |             |  |
| Zusammen  | 2 043          | 1 524         | -        | 1 496  | 19        | -        | -                        | -  | -                | 458                           | 21           | 437         | 61   |
| unter 30  | 223            | -             | -        | -      | -         | -        | -                        | -  | -                | 221                           | 1            | 220         | 2  |
| 30 bis unter 40   | 319            | 117           | -        | 116    | -         | -        | -                        | -  | -                | 187                           | 2            | 185         | 15   |
| 40 bis unter 50   | 557            | 512           | -        | 506    | 1         | -        | -                        | -  | -                | 29                            | 8            | 21          | 16   |
| 50 bis unter 60   | 700            | 665           | -        | 648    | 14        | -        | -                        | -  | -                | 12                            | 5            | 7           | 23   |
| 60 oder mehr  | 244            | 230           | -        | 226    | 4         | -        | -                        | -  | -                | 9                             | 5            | 4           | 5  |
| <b>Kunst, Kunstwissenschaft</b>   |                |               |          |        |           |          |                          |  |                  |                               |              |             |  |
| Zusammen  | 96             | 73            | -        | 50     | 2         | -        | 1                        | 1  | -                | 7                             | 1            | 6           | 15   |
| unter 30  | 2              | -             | -        | -      | -         | -        | -                        | -  | -                | 2                             | -            | 2           | -  |
| 30 bis unter 40   | 10             | 3             | -        | 2      | -         | -        | 1                        | 1  | -                | 3                             | 1            | 2           | 3  |
| 40 bis unter 50   | 33             | 31            | -        | 20     | -         | -        | -                        | -  | -                | -                             | -            | -           | 2  |
| 50 bis unter 60   | 41             | 32            | -        | 22     | 2         | -        | -                        | -  | -                | 2                             | -            | 2           | 7  |
| 60 oder mehr  | 10             | 7             | -        | 6      | -         | -        | -                        | -  | -                | -                             | -            | -           | 3  |
| <b>Zentrale Einrichtungen (ohne klinik-<br/>spezifische Einrichtungen)</b>  |                |               |          |        |           |          |                          |  |                  |                               |              |             |  |
| Zusammen  | 671            | 113           | 4        | 108    | -         | -        | -                        | -  | -                | 480                           | 31           | 449         | 78   |
| unter 30  | 189            | -             | -        | -      | -         | -        | -                        | -  | -                | 187                           | -            | 187         | 2  |
| 30 bis unter 40   | 237            | 11            | -        | 11     | -         | -        | -                        | -  | -                | 219                           | 11           | 208         | 7  |
| 40 bis unter 50   | 102            | 34            | -        | 34     | -         | -        | -                        | -  | -                | 36                            | 8            | 28          | 32   |
| 50 bis unter 60   | 104            | 51            | 4        | 46     | -         | -        | -                        | -  | -                | 24                            | 9            | 15          | 29   |
| 60 oder mehr  | 39             | 17            | -        | 17     | -         | -        | -                        | -  | -                | 14                            | 3            | 11          | 8  |

**Hochschulpersonal 2016 - Tabelle 3**  
**Hauptberufliches wissenschaftliches und künstlerisches Personal nach Hochschulart,**  
**Fächergruppe (organisatorische Zugehörigkeit), Altersgruppe und Personalgruppe**

| Hochschulart<br>-----<br>Fächergruppe<br>-----<br>Altersgruppe<br>in Jahren | ins-<br>gesamt | Professoren   |          |        |           |          | Dozenten und Assistenten |  |                  | Wissenschaftliche Mitarbeiter |              |             | Lehr-<br>kräfte<br>für be-<br>sondere<br>Auf-<br>gaben |
|---|----------------|---------------|----------|--------|-----------|----------|--------------------------|--|------------------|-------------------------------|--------------|-------------|--|
|   |                | zu-<br>sammen | darunter |        |           |          | zu-<br>sammen            | davon  |                  | zu-<br>sammen                 | davon        |             |  |
|   |                |               | C4, W3   | C3, W2 | C2, W1    |          |                          | Dozenten,<br>Ober-<br>assis-<br>tenten,<br>Oberin-<br>genieure | Assis-<br>tenten |                               | auf<br>Dauer | auf<br>Zeit |  |
|   |                |               |          |        | auf Dauer | auf Zeit |                          |  |                  |                               |              |             |  |

**Verwaltungsfachhochschulen**

**Zusammen**

|                 |     |   |   |   |   |   |    |    |   |   |   |   |     |
|-----------------|-----|---|---|---|---|---|----|----|---|---|---|---|-----|
| <b>Zusammen</b> | 175 | 1 | - | - | - | - | 19 | 19 | - | 4 | 1 | 3 | 151 |
| unter 30        | 2   | - | - | - | - | - | 1  | 1  | - | 1 | - | 1 | -   |
| 30 bis unter 40 | 24  | - | - | - | - | - | 4  | 4  | - | 1 | - | 1 | 19  |
| 40 bis unter 50 | 43  | - | - | - | - | - | 7  | 7  | - | - | - | - | 36  |
| 50 bis unter 60 | 86  | 1 | - | - | - | - | 6  | 6  | - | 2 | 1 | 1 | 77  |
| 60 oder mehr    | 20  | - | - | - | - | - | 1  | 1  | - | - | - | - | 19  |

Rechts-, Wirtschafts- und  
Sozialwissenschaften

|                 |     |   |   |   |   |   |    |    |   |   |   |   |     |
|-----------------|-----|---|---|---|---|---|----|----|---|---|---|---|-----|
| <b>Zusammen</b> | 175 | 1 | - | - | - | - | 19 | 19 | - | 4 | 1 | 3 | 151 |
| unter 30        | 2   | - | - | - | - | - | 1  | 1  | - | 1 | - | 1 | -   |
| 30 bis unter 40 | 24  | - | - | - | - | - | 4  | 4  | - | 1 | - | 1 | 19  |
| 40 bis unter 50 | 43  | - | - | - | - | - | 7  | 7  | - | - | - | - | 36  |
| 50 bis unter 60 | 86  | 1 | - | - | - | - | 6  | 6  | - | 2 | 1 | 1 | 77  |
| 60 oder mehr    | 20  | - | - | - | - | - | 1  | 1  | - | - | - | - | 19  |

**Hochschulpersonal 2016 - Tabelle 4a**  
**Verwaltungs-, techn.- und sonstiges Personal nach Hochschulart, Hochschule und Personalgruppe**

| Hochschulart<br>Hochschule   | insgesamt     | davon                    |                          |                              |                       |                     |   |
|--|---------------|--------------------------|--------------------------|------------------------------|-----------------------|---------------------|---|
|  |               | Verwaltungs-<br>personal | Bibliotheks-<br>personal | Tech-<br>nisches<br>Personal | Sonstiges<br>Personal | Pflege-<br>personal | Auszu-<br>bildende,<br>Praktikanten,<br>Sonst.<br>Hilfskräfte |
| <b>Hochschulen insgesamt</b>   |               |                          |                          |                              |                       |                     |   |
| <b>Insgesamt</b>   | <b>46 481</b> | <b>13 185</b>            | <b>1 443</b>             | <b>11 881</b>                | <b>6 187</b>          | <b>10 856</b>       | <b>2 929</b>  |
| <b>Universitäten</b>   |               |                          |                          |                              |                       |                     |   |
| <b>Zusammen</b>  | <b>40 665</b> | <b>9 974</b>             | <b>1 166</b>             | <b>9 821</b>                 | <b>6 077</b>          | <b>10 856</b>       | <b>2 771</b>  |
| darunter   |               |                          |                          |                              |                       |                     |   |
| U Augsburg   | 680           | 455                      | 95                       | 122                          | -                     | -                   | 8   |
| U Bamberg  | 523           | 378                      | 86                       | 53                           | -                     | -                   | 6   |
| U Bayreuth   | 927           | 461                      | 77                       | 383                          | -                     | -                   | 6   |
| Kath. U Eichstätt-Ingolstadt   | 363           | 226                      | 81                       | 33                           | 19                    | -                   | 4   |
| U Erlangen-Nürnberg  | 7 539         | 1 476                    | 155                      | 2 938                        | 322                   | 2 221               | 427   |
| U München  | 10 766        | 2 009                    | 143                      | 1 577                        | 2 440                 | 3 360               | 1 237   |
| TU München   | 6 831         | 1 645                    | 96                       | 1 855                        | 1 313                 | 1 659               | 263   |
| U Passau   | 428           | 315                      | 72                       | 36                           | -                     | -                   | 5   |
| U Regensburg   | 4 750         | 1 089                    | 177                      | 651                          | 1 233                 | 1 386               | 214   |
| U Würzburg   | 6 987         | 1 515                    | 105                      | 2 016                        | 587                   | 2 230               | 534   |
| <b>Philosophisch-Theologische Hochschulen</b>                            |               |                          |                          |                              |                       |                     |   |
| <b>Zusammen</b>  | <b>56</b>     | <b>18</b>                | <b>7</b>                 | <b>3</b>                     | <b>20</b>             | <b>-</b>            | <b>8</b>  |
| darunter   |               |                          |                          |                              |                       |                     |   |
| H für Philosophie München (rk)   | 21            | 9                        | 4                        | -                            | -                     | -                   | 8   |
| Augustana-H Neuendettelsau (ev)  | 35            | 9                        | 3                        | 3                            | 20                    | -                   | -   |
| <b>Kunsthochschulen</b>  |               |                          |                          |                              |                       |                     |   |
| <b>Zusammen</b>  | <b>333</b>    | <b>236</b>               | <b>32</b>                | <b>49</b>                    | <b>9</b>              | <b>-</b>            | <b>7</b>  |
| darunter   |               |                          |                          |                              |                       |                     |   |
| Akademie der Bildenden Künste<br>München                                 | 52            | 32                       | 7                        | 13                           | -                     | -                   | -   |
| H für Musik und Theater München  | 86            | 68                       | 9                        | 6                            | -                     | -                   | 3   |
| H für Musik Würzburg   | 53            | 42                       | 3                        | 8                            | -                     | -                   | -   |
| <b>Fachhochschulen (ohne Verwaltungsfachhochschulen)</b>                 |               |                          |                          |                              |                       |                     |   |
| <b>Zusammen</b>  | <b>5 232</b>  | <b>2 802</b>             | <b>232</b>               | <b>1 977</b>                 | <b>78</b>             | <b>-</b>            | <b>143</b>  |
| darunter   |               |                          |                          |                              |                       |                     |   |
| HaW Aschaffenburg  | 176           | 66                       | 7                        | 84                           | -                     | -                   | 19  |
| HaW Augsburg   | 235           | 120                      | 13                       | 99                           | -                     | -                   | 3   |
| TH Deggendorf  | 402           | 221                      | 12                       | 155                          | -                     | -                   | 14  |
| HaW Hof  | 142           | 84                       | 7                        | 46                           | -                     | -                   | 5   |
| TH Ingolstadt  | 265           | 159                      | 13                       | 65                           | -                     | -                   | 28  |
| HaW Kempten  | 215           | 102                      | 7                        | 106                          | -                     | -                   | -   |
| HaW München  | 607           | 319                      | 25                       | 252                          | -                     | -                   | 11  |
| HaW Neu-Ulm  | 106           | 80                       | 9                        | 17                           | -                     | -                   | -   |
| TH Nürnberg Georg Simon Ohm  | 520           | 291                      | 23                       | 193                          | -                     | -                   | 13  |
| OTH Regensburg   | 392           | 145                      | 21                       | 220                          | -                     | -                   | 6   |
| HaW Weihenstephan-Triesdorf  | 384           | 142                      | 17                       | 212                          | -                     | -                   | 13  |
| HaW Würzburg-Schweinfurt   | 331           | 194                      | 19                       | 118                          | -                     | -                   | -   |
| Hochschule für angewandtes<br>Management, Erding (Priv. FH)              | 62            | 62                       | -                        | -                            | -                     | -                   | -   |
| AMD Akademie Mode und Design<br>Idstein (Priv. FH)                       | 26            | 20                       | -                        | -                            | -                     | -                   | 6   |
| Hochschule für Gesundheit & Sport,<br>Technik & Kunst, Berlin (Priv. FH) | 8             | 8                        | -                        | -                            | -                     | -                   | -   |
| <b>Verwaltungsfachhochschulen</b>  |               |                          |                          |                              |                       |                     |   |
| <b>Zusammen</b>  | <b>195</b>    | <b>155</b>               | <b>6</b>                 | <b>31</b>                    | <b>3</b>              | <b>-</b>            | <b>-</b>  |
| Hochschule für den öffentlichen Dienst<br>in Bayern                      | 195           | 155                      | 6                        | 31                           | 3                     | -                   | -   |

**Hochschulpersonal 2016 - Tabelle 4b**  
**Verwaltungs-, techn.- und sonstiges Personal nach Fächergruppe (organisatorische Zugehörigkeit)**  
**und Personalgruppe**

| Fächergruppe  | insgesamt     | davon                |                      |                       |                    |                 |   |
|---|---------------|----------------------|----------------------|-----------------------|--------------------|-----------------|---|
|   |               | Verwaltungs-personal | Bibliotheks-personal | Tech-nisches Personal | Sonstiges Personal | Pflege-personal | Auszu-bildende, Praktikanten, Sonst. Hilfs-kräfte |
| <b>Insgesamt</b>  | <b>46 481</b> | <b>13 185</b>        | <b>1 443</b>         | <b>11 881</b>         | <b>6 187</b>       | <b>10 856</b>   | <b>2 929</b>                                      |
| darunter  |               |                      |                      |                       |                    |                 |   |
| Sport   | 88            | 52                   | -                    | 30                    | 6                  | -               | -   |
| Rechts-, Wirtschafts- und Sozialwissenschaften                  | 1 248         | 1 091                | 7                    | 129                   | 11                 | -               | 10  |
| Agrar-, Forst- und Ernährungswissenschaften, Veterinärmedizin   | 914           | 180                  | 3                    | 652                   | 10                 | -               | 69  |
| Kunst, Kunstwissenschaft  | 171           | 104                  | 3                    | 53                    | 4                  | -               | 7   |
| Zentrale Einrichtungen (ohne klinikspezifische Einrichtungen)   | 11 838        | 6 871                | 1 423                | 2 854                 | 241                | 31              | 418   |
| Zentrale Einrichtungen der Hochschulkliniken (nur Humanmedizin) | 6 937         | 2 100                | -                    | 1 148                 | 1 686              | 684             | 1 319   |




Aktuelle  
Veröffentlichungen  
unter  
[q.bayern.de/webshop](http://q.bayern.de/webshop)



## Statistisches Jahrbuch für Bayern 2017

Das Statistische Jahrbuch für Bayern ist das Standardwerk der amtlichen Statistik in Bayern seit 1894. Umfassend und informativ bietet es jährlich die aktuellsten Statistikdaten über Land, Leben, Leute, Politik, Wissenschaft und Wirtschaft in Bayern an.

Auf über 600 Seiten enthält es die wichtigsten Ergebnisse aller amtlichen Statistiken – in Form von Tabellen, Graphiken oder Karten – zum Teil mit langjährigen Vergleichsdaten und Zeitreihen. Ebenso werden ausgewählte wichtige Strukturdaten für Regierungsbezirke, kreisfreie Städte und Landkreise sowie Regionen Bayerns, aber auch für alle Bundesländer und die EU-Mitgliedstaaten dargestellt. Daten aus Statistiken anderer Dienststellen und Organisationen vervollständigen das Angebot.



### Preise

Buch 39,00 € | DVD (PDF) 12,00 € | Buch+DVD 46,00 € | Datei (PDF) 12,00 €



## Bayern Daten 2017

Die Bayern Daten sind ein kleiner Auszug aus dem Statistischen Jahrbuch. Auf ca. 30 Seiten sind die wichtigsten bayerischen Strukturdaten aus Wirtschaft, Gesellschaft und Politik in Tabellen und Grafiken dargestellt.

### Preise

Heft 0,55 € | Datei kostenlos

**Bayerisches Landesamt für Statistik – Vertrieb**, St.-Martin-Straße 47, 81541 München  
Telefon 089 2119-3205 | Telefax 089 2119-3457 | [vertrieb@statistik.bayern.de](mailto:vertrieb@statistik.bayern.de)